



## **ALTO ÍNDICE DE EFICIENCIA DOCENTE 2017-2018**

El **Índice de Eficiencia Docente - IED-** es una de las estrategias institucionales para el seguimiento al desempeño docente; es parte del Sistema de Evaluación del Personal Académico y toma en cuenta en su despliegue diversos aspectos de la Gestión de la Responsabilidad Académica, entre ellos:

- Evaluación Profesoral (opinión de los estudiantes)
- Retención
- Asistencia
- Calificaciones entregadas a tiempo



## LUIS ORLANDO MAROTO MARTÍN

*Profesor por asignatura*

*Nivel de Grado*

Área de Ciencias Básicas y Ambientales

- ♦ Alto índice de Eficiencia Docente 2017-2018 con **promedio de 97.1**
- ♦ Docente de Biología, Zoología y Fisiología Animal

### Lo que dicen sus estudiantes...

*"El docente se preocupa porque todos aprendan y está dispuesto a repetir las veces que sea necesario."*

*"Hace revisiones del proyecto que se está llevando a cabo y al hacerlo hace observaciones objetivas, **para que crezcamos como estudiantes y como profesionales.**"*

*"Es un profesor **muy dedicado**, siempre puntual y siempre escucha a sus estudiantes"*

*"Relaciona su clase con problemas futuros de nuestra carrera"*

*"Muy buen maestro, he aprendido mucho con él con su **manera tan original de brindar el aprendizaje** a sus estudiantes."*

*"Demuestra **pasión por su trabajo**"*

*"El profesor Maroto ha sido el mejor maestro dentro del INTEC que he tenido hasta ahora"*

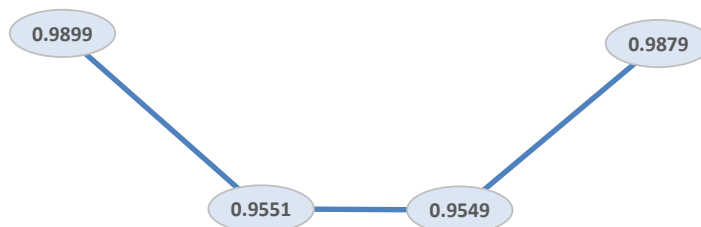
*"Tiene amplio conocimiento de la materia y mucho más de materias a fines, relaciona los contenidos dependiendo de la carrera, explica de manera súper simple que todos pueden entender."*

# LUIS ORLANDO MAROTO MARTÍN

Docente del área de Ciencias Básicas y Ambientales

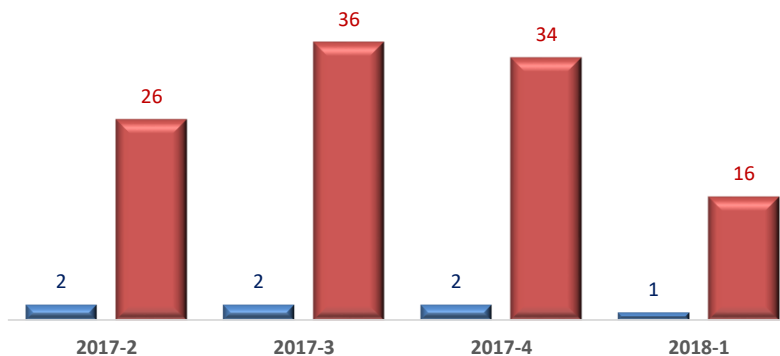


## Tendencia del IED-INTEC

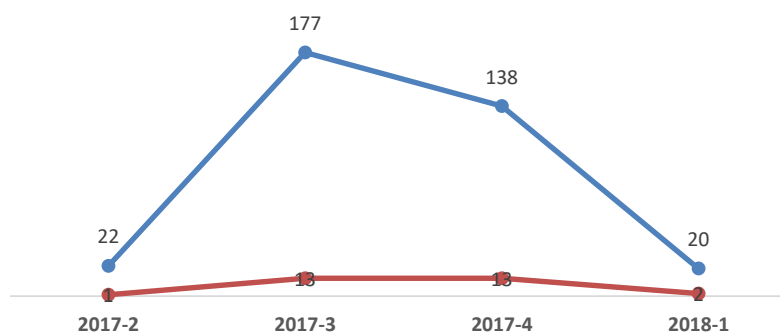


2017-2 2017-3 2017-4 2018-1

# de secciones # Estudiantes inscritos

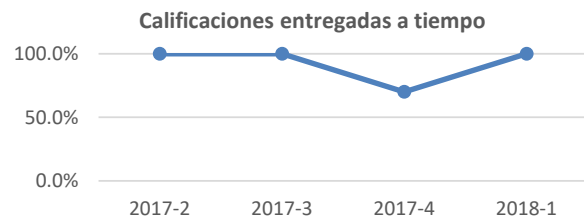
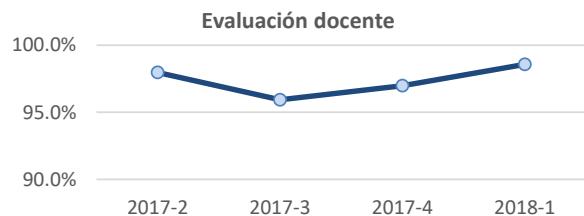
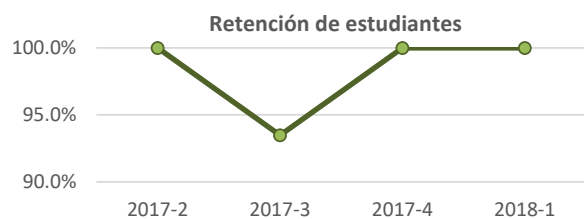
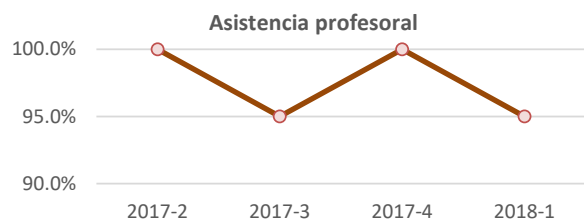


Posición Global Posición en el Área



**Nota:** fueron excluidas del cálculo, las secciones que no fueron evaluadas por al menos cinco estudiantes.

| Trimestre | Letra | Valor     |
|-----------|-------|-----------|
| 2017-2    | A     | Excelente |
| 2017-3    | B+    | Muy Bueno |
| 2017-4    | B+    | Muy Bueno |
| 2018-1    | A     | Excelente |



$$IED = \sum_{i=1}^4 I_i * W_h$$

**IED:** Índice de Eficiencia Docente

$I_1$ : Evaluación del docente

$I_2$ : Tasa de retención de los estudiantes

$I_3$ : Tasa de asistencia del docente

$I_4$ : Porcentaje de calificaciones entregadas a tiempo



## DAVID DE JESÚS ARIAS CANELA

*Profesor Pleno*

*Nivel de Grado*

Área de Ciencias Básicas y Ambientales



- ◆ Alto índice de Eficiencia Docente 2017-2018 con **promedio de 96.7**
- ◆ Docente de las Asignaturas: Contaminación Ambiental e Introducción a la Gestión Ambiental

Lo que dicen sus estudiantes...

*“Buen profesor, **divertido**, dominio del tema.”*

*“Duro, **ecológico**, pila de verde.”*

*“Hace **prácticas entretenidas y productivas**.”*

*“Su manejo en el tema siempre permitía que la clase fuera interesante.”*

*“Explica con **claridad**, da una clase de forma **entretenida** y toma en cuenta la opinión del estudiante.”*

*“Me gusta su forma de explicar y de hacernos entender los temas de la clase.”*

*“Transmite sus conocimientos acertadamente.”*

*“Es muy bueno, explica bien su clase, nos **motiva a investigar** sobre los temas.”*

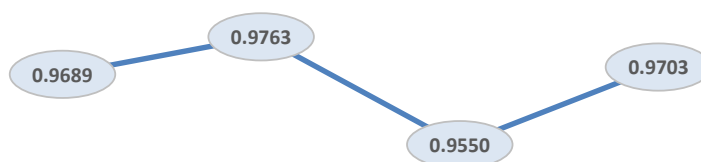
*“Dinámico, amable, justo.”*

# DAVID DE JESÚS ARIAS CANELA

Docente del área de Ciencias Básicas y Ambientales

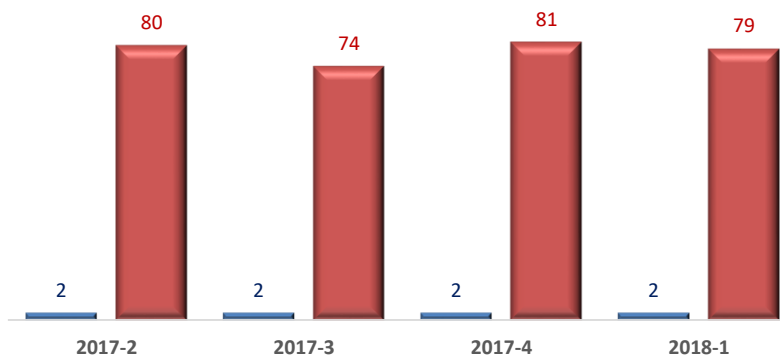


## Tendencia del IED-INTEC

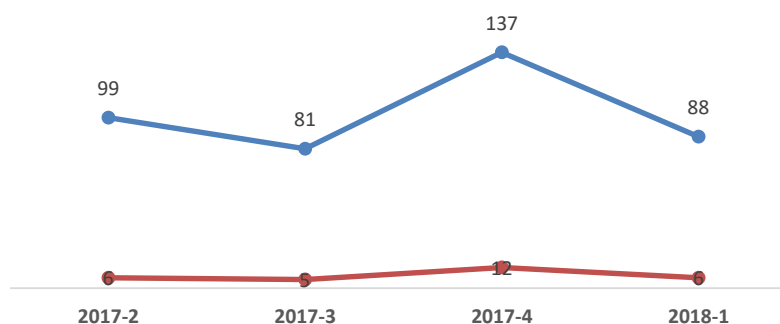


2017-2 2017-3 2017-4 2018-1

# de secciones # Estudiantes inscritos

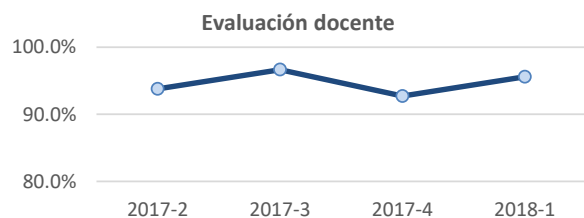
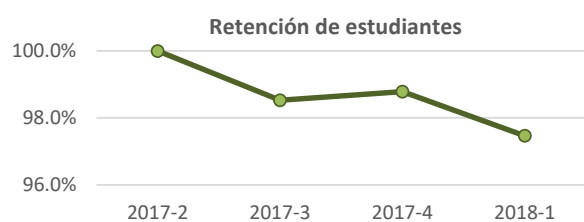
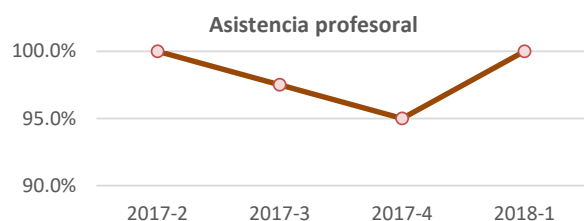


Posición Global Posición en el Área



**Nota:** fueron excluidas del cálculo, las secciones que no fueron evaluadas por al menos cinco estudiantes.

| Trimestre | Letra | Valor     |
|-----------|-------|-----------|
| 2017-2    | B+    | Muy Bueno |
| 2017-3    | B+    | Muy Bueno |
| 2017-4    | B+    | Muy Bueno |
| 2018-1    | B+    | Muy Bueno |



$$IED = \sum_{i=1}^4 I_i * W_h$$

**IED:** Índice de Eficiencia Docente

$I_1$ : Evaluación del docente

$I_2$ : Tasa de retención de los estudiantes

$I_3$ : Tasa de asistencia del docente

$I_4$ : Porcentaje de calificaciones entregadas a tiempo



## FAUSTINA VARELA MEJÍA

*Profesora Plena*

*Nivel de Grado*

Área de Ciencias Básicas y Ambientales

- ♦ Alto índice de Eficiencia Docente 2017-2018 con **promedio de 96.3**
- ♦ Durante el 2017, impartió las asignaturas: Educación Ambiental y Ser Humano y Naturaleza.

### Lo que dicen sus estudiantes...

*"Muy buena explicando, paciente, escucha a sus estudiantes y es un amor de persona. Sus clases son las más interesantes y dinámicas. Me fascina ver la entrega que tiene para con su materia y los amplios conocimientos que tiene sobre esta. Una profesora digna de admiración. La mejor profe."*

*"Una profesora que realmente le interesa la educación de sus estudiantes, profesora quisiera que todos los maestros fueran como usted."*

*"Tiene un método diferente y se aprende mucho."*

*"La mejor profe aprendí demasiado, de verdad siente pasión por lo que hace."*

*"Utiliza métodos creativos para exponer los temas."*

*"Siempre inspira a sus estudiantes a investigar más de la materia."*

*"Excelente maestra. Excelente método de enseñanza."*

*"La profe es muy cariñosa y respetuosa con todos nosotros."*

*"Es sumamente apegada al horario trimestral y no falla en cuanto a las evaluaciones."*

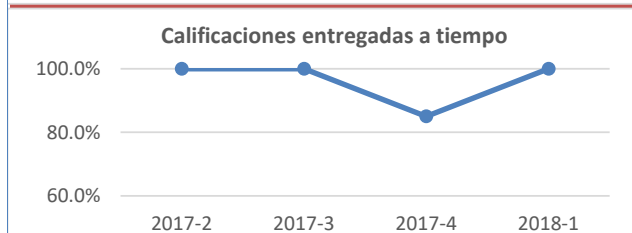
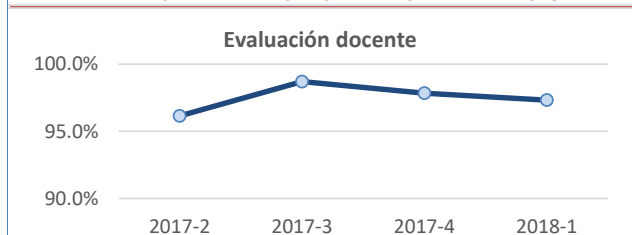
# FAUSTINA VARELA MEJÍA

Docente del área de Ciencias Básicas y Ambientales



## Tendencia del IED-INTEC

| Trimestre | Letra | Valor     |
|-----------|-------|-----------|
| 2017-2    | B+    | Muy Bueno |
| 2017-3    | B+    | Muy Bueno |
| 2017-4    | B+    | Muy Bueno |
| 2018-1    | B+    | Muy Bueno |



$$IED = \sum_{i=1}^4 I_i * W_h$$

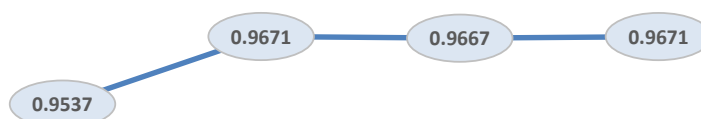
**IED:** Índice de Eficiencia Docente

$I_1$ : Evaluación del docente

$I_2$ : Tasa de retención de los estudiantes

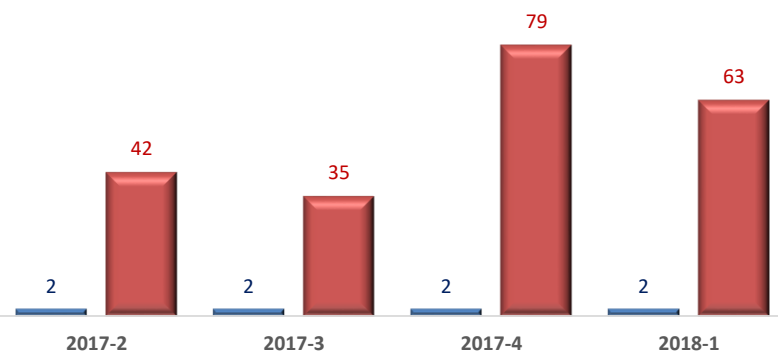
$I_3$ : Tasa de asistencia del docente

$I_4$ : Porcentaje de calificaciones entregadas a tiempo

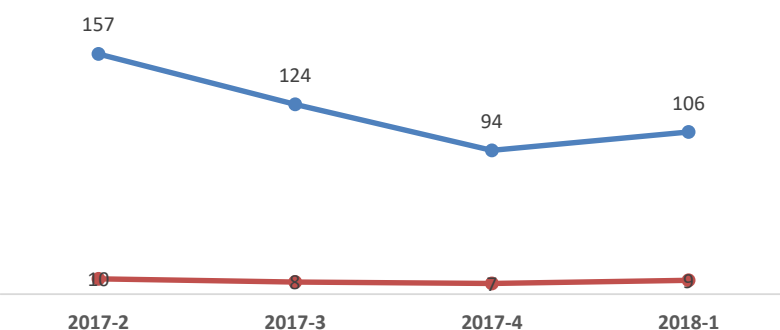


2017-2 2017-3 2017-4 2018-1

# de secciones # Estudiantes inscritos



Posición Global Posición en el Área



**Nota:** fueron excluidas del cálculo, las secciones que no fueron evaluadas por al menos cinco estudiantes.



## CRISTÓBAL DURÁN

*Profesor Pleno*

*Nivel de Grado*

Área de Ciencias Básicas y Ambientales



- ◆ Alto índice de Eficiencia Docente 2017-2018 con **promedio de 96.04**
- ◆ Docente de las asignaturas: Análisis multivariado, Estadística No Paramétrica, Inferencia Estadística, Teoría del Muestreo, Álgebra Abstracta, Probabilidad y Estadística.

### Lo que dicen sus estudiantes...

*"Incita a la investigación más allá del aula."*

*"Es una persona amable, respetuosa y siempre procura que sus estudiantes aprendan de manera satisfactoria los temas que da."*

*"Explica claro, hace que la estadística se vea facilísima."*

*"Muy interactivo, induce al pensamiento lógico."*

*"Fomenta las ganas de aprender."*

*"Explica muy bien el contenido, tiene pasión por enseñar, muy puntual y organizado."*

*"Explica su materia con amor, tiene paciencia y dominio."*

*"Receptivo, aclara dudas y asocia los contenidos."*

*"Colaborador (Si tenía que irse un poco más tarde por explicarnos algunos temas, lo hacía)."*

*"Excelente profesor, siempre se preocupa porque sus estudiantes aprendan."*

*"El mejor profesor que tiene INTEC."*

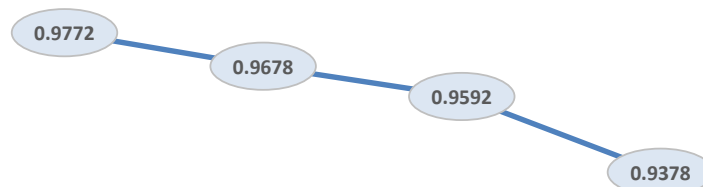


# CRISTÓBAL ALEXIS DURÁN JORRIN

Docente del área de Ciencias Básicas y Ambientales

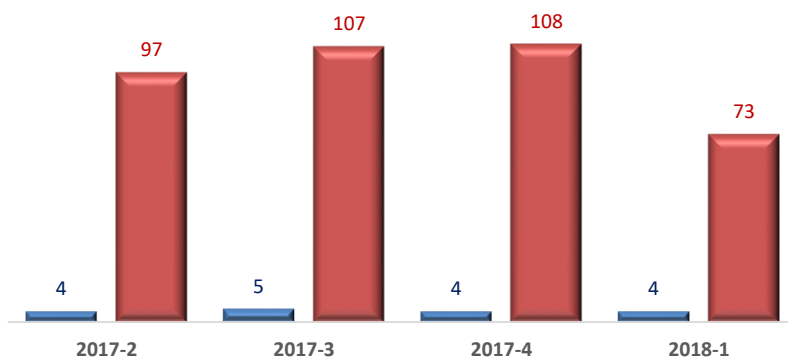


## Tendencia del IED-INTEC

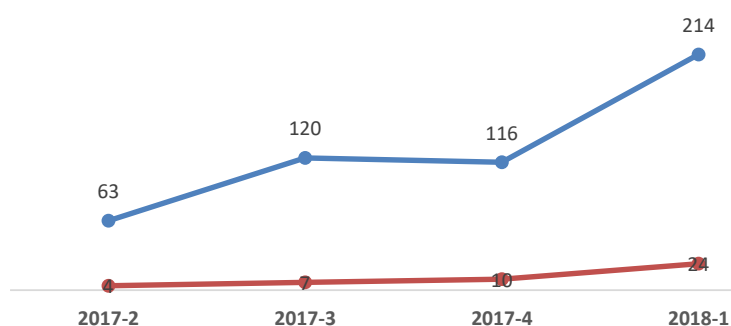


2017-2 2017-3 2017-4 2018-1

# de secciones # Estudiantes inscritos

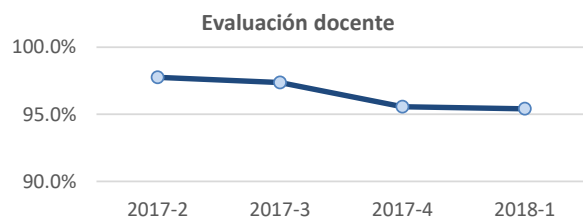
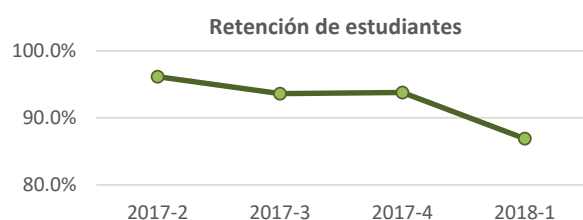


Posición Global Posición en el Área



**Nota:** fueron excluidas del cálculo, las secciones que no fueron evaluadas por al menos cinco estudiantes.

| Trimestre | Letra | Valor     |
|-----------|-------|-----------|
| 2017-2    | B+    | Muy Bueno |
| 2017-3    | B+    | Muy Bueno |
| 2017-4    | B+    | Muy Bueno |
| 2018-1    | B+    | Muy Bueno |



$$IED = \sum_{i=1}^4 I_i * W_h$$

**IED:** Índice de Eficiencia Docente

$I_1$ : Evaluación del docente

$I_2$ : Tasa de retención de los estudiantes

$I_3$ : Tasa de asistencia del docente

$I_4$ : Porcentaje de calificaciones entregadas a tiempo



## ROBERTO QUIÑONES

*Profesor Pleno*

*Nivel de Grado*

Área de Ciencias Básicas y Ambientales

- ◆ Alto índice de Eficiencia Docente 2017-2018 con **promedio de 95.6**
- ◆ Imparte diferentes materias del sub-área de Física en el nivel de grado.

### Lo que dicen sus estudiantes...

*"Excelente profesor, imparte la física de manera clara y precisa."*

*"Explica de maravilla, se preocupa porque el estudiante aprenda, evalúa de lo que enseña."*

*"Propicia ambiente de confianza, buen manejo del material y se preocupa por el estudiante."*

*"Me gustan sus clases y aprendo mucho."*

*"Él hace que tú ames la física, literalmente."*

*"Se esfuerza en que entendamos todo. Nos ayuda con cualquier dificultad. Explica de la forma más precisa posible."*

*"Estimula en los estudiantes el análisis y la síntesis en los contenidos del programa."*

*"Explica con total claridad los temas de la asignatura."*

*"Resuelve todo tipo de dudas con respecto a la materia."*

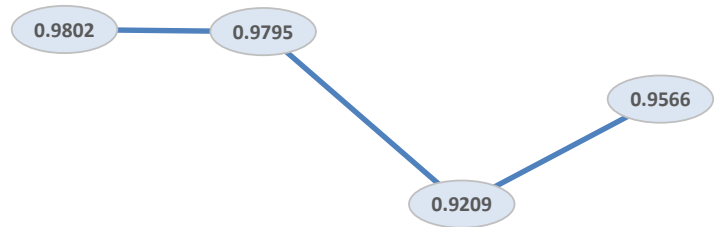
*"Promueve la investigación y el interés del estudiante."*

# ROBERTO ANTONIO QUIÑONES

Docente del área de Ciencias Básicas y Ambientales

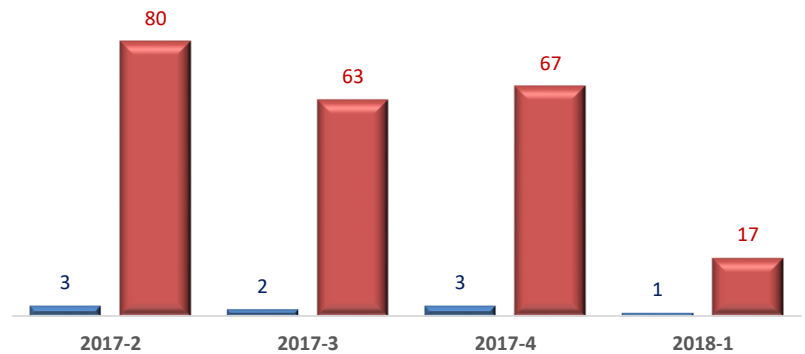


## Tendencia del IED-INTEC

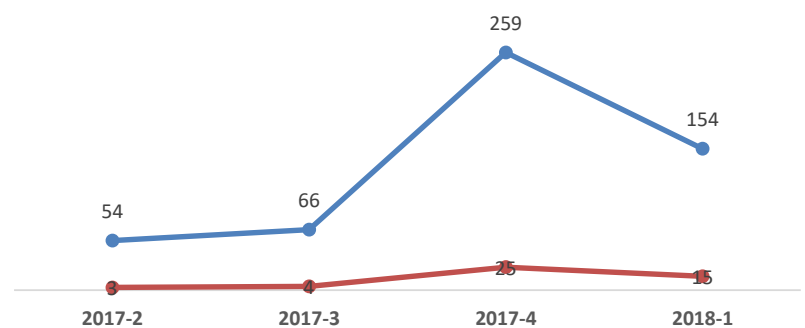


2017-2 2017-3 2017-4 2018-1

# de secciones # Estudiantes inscritos

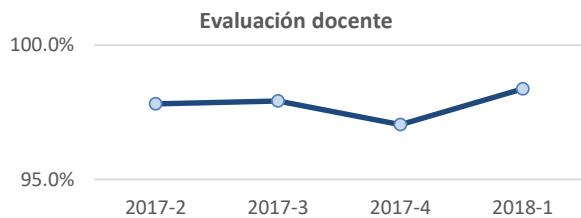
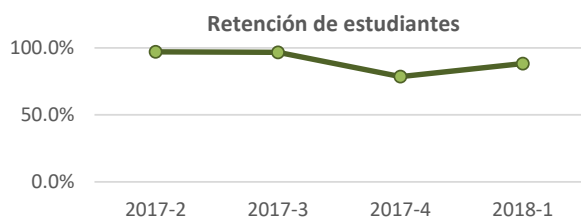


Posición Global Posición en el Área



**Nota:** fueron excluidas del cálculo, las secciones que no fueron evaluadas por al menos cinco estudiantes.

| Trimestre | Letra | Valor     |
|-----------|-------|-----------|
| 2017-2    | A     | Excelente |
| 2017-3    | B+    | Muy Bueno |
| 2017-4    | B+    | Muy Bueno |
| 2018-1    | B+    | Muy Bueno |



$$IED = \sum_{i=1}^4 I_i * W_h$$

**IED:** Índice de Eficiencia Docente

$I_1$ : Evaluación del docente

$I_2$ : Tasa de retención de los estudiantes

$I_3$ : Tasa de asistencia del docente

$I_4$ : Porcentaje de calificaciones entregadas a tiempo



## ELBI MORLA

*Profesor Pleno*

*Nivel de Grado*

Área de Ciencias de la Salud



- ◆ Alto índice de Eficiencia Docente 2017-2018 con **promedio de 99.1**
- ◆ Imparte entre otras asignaturas, Internado de Pediatría; y Crecimiento y Desarrollo.

### Lo que dicen sus estudiantes...

*“Excelente manera de enseñar.”*

*“Este profesor es demasiado. Como tiene tanto que dar, como es tan jocoso al enseñarte pero con cosas que se te quedan en la memoria sí o sí... el doctor Morla tiene mucho que dar y ojala poder compartir más clases con él.”*

*“SMART, RESPONSABLE, AMABLE.”*

*“Dominio de los temas impartidos en clase, motiva a la investigación científica y la participación en clase.”*

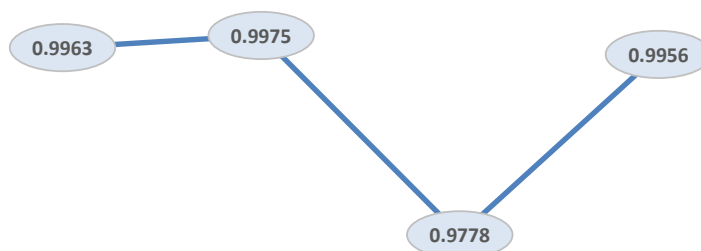
*“Creo que el Dr. Morla es una de las grandes mentes de la Pediatría en RD. Su dulzura y bondad a la hora de trabajar con los pacientes y los estudiantes son características que se realzan a gran escala, y eso se puede ver en su consulta diariamente, especialmente con pacientes que tienen mucho tiempo consultándose con él.”*

# ELBI EULOGIO MORLA BAEZ

Docente del área de Ciencias de la Salud

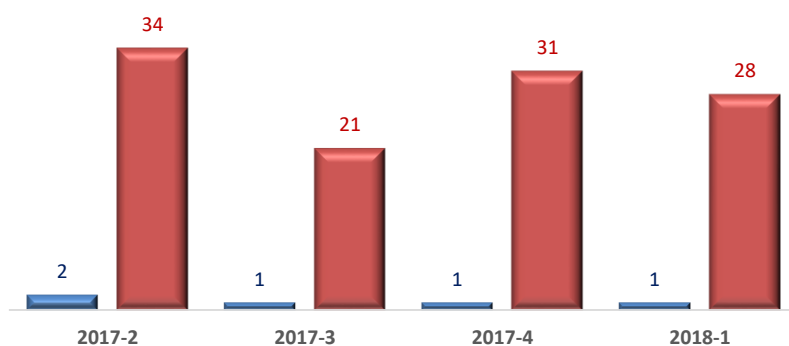


## Tendencia del IED-INTEC

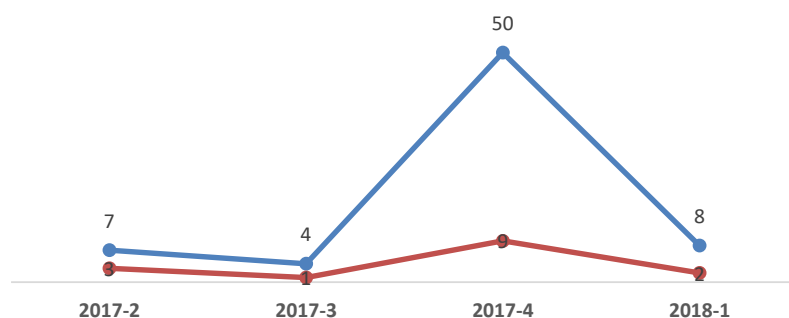


2017-2 2017-3 2017-4 2018-1

# de secciones # Estudiantes inscritos

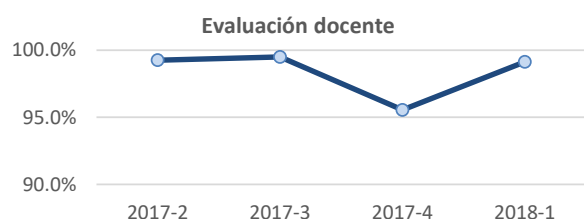
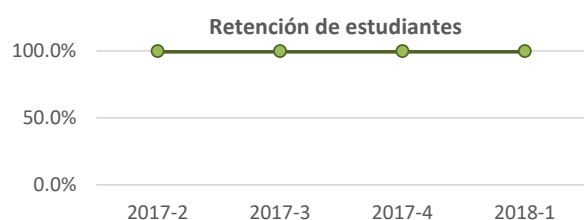


Posición Global Posición en el Área



**Nota:** fueron excluidas del cálculo, las secciones que no fueron evaluadas por al menos cinco estudiantes.

| Trimestre | Letra | Valor     |
|-----------|-------|-----------|
| 2017-2    | A     | Excelente |
| 2017-3    | A     | Excelente |
| 2017-4    | B+    | Muy Bueno |
| 2018-1    | A     | Excelente |



$$IED = \sum_{i=1}^4 I_i * W_h$$

**IED:** Índice de Eficiencia Docente

$I_1$ : Evaluación del docente

$I_2$ : Tasa de retención de los estudiantes

$I_3$ : Tasa de asistencia del docente

$I_4$ : Porcentaje de calificaciones entregadas a tiempo



## MAYRA PIMENTEL

*Profesora Plena*

*Nivel de Grado*

Área de Ciencias de la Salud

- ♦ Alto índice de Eficiencia Docente 2017-2018 con **promedio de 97.3**
- ♦ Imparte asignaturas relacionadas a Hematología y Fisiopatología.

### Lo que dicen sus estudiantes...

*“La Dra. Pimentel es una excelente docente. Ella se preocupa porque nosotros, de una manera amena, podamos aprender de la materia. Es una persona muy puntual y es excelente a la hora de explicar las clases.”*

*“Apasionada por la materia. Imparte conocimiento no solo de la materia sino cosas para la vida.”*

*“Usted me inspira, tanto como persona y como profesional. es todo un ejemplo para mí. Admito que quiero ser hematóloga y ser tan buena como usted. y construir una fe tan fuerte como la suya.”*

*“No creo que haya profesora que tenga más conocimiento de su materia que ella.”*

*“Amor por lo que hace, pasión en enseñar, amable”.*

# MAYRA GERMANIA PIMENTEL MATEO

Docente del área de Ciencias de la Salud

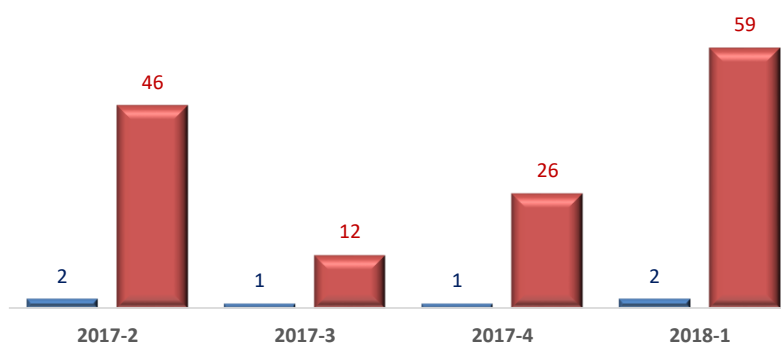


## Tendencia del IED-INTEC

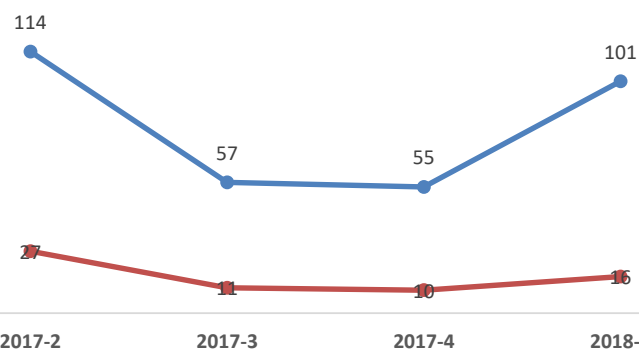


2017-2 2017-3 2017-4 2018-1

# de secciones # Estudiantes inscritos

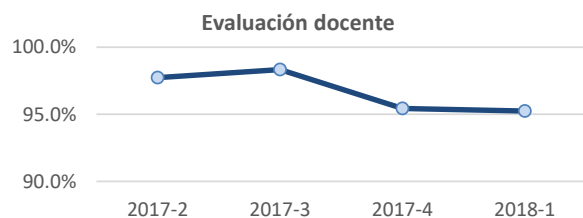
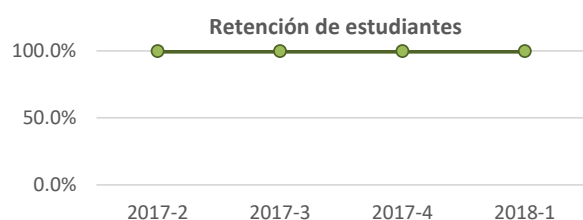


Posición Global Posición en el Área



**Nota:** fueron excluidas del cálculo, las secciones que no fueron evaluadas por al menos cinco estudiantes.

| Trimestre | Letra | Valor     |
|-----------|-------|-----------|
| 2017-2    | B+    | Muy Bueno |
| 2017-3    | A     | Excelente |
| 2017-4    | B+    | Muy Bueno |
| 2018-1    | B+    | Muy Bueno |



$$IED = \sum_{i=1}^4 I_i * W_h$$

**IED:** Índice de Eficiencia Docente

$I_1$ : Evaluación del docente

$I_2$ : Tasa de retención de los estudiantes

$I_3$ : Tasa de asistencia del docente

$I_4$ : Porcentaje de calificaciones entregadas a tiempo



## RAFAEL JOHNSON RODRÍGUEZ

*Profesor por Asignatura*  
Área de Ciencias de la Salud



- ♦ Alto índice de Eficiencia Docente 2017-2018 con **promedio de 97.5**
- ♦ Docente de Psicología Clínica en el nivel de grado.

### Lo que dicen sus estudiantes...

*"Clases súper interactivas."*

*"Excelente profesor(a), gran dominio al exponer su clase y cumple con todos los objetivos que necesita la asignatura."*

*"Excelente maestro, siempre dispuesto a ayudar al estudiante."*

*"El mejor, cada clase es lo mismo que ir a un taller donde las personas REALMENTE aprenden y se llevan mensajes interesantes, me encanta"*

*"¡Excelente! Habla de forma objetiva y directa haciendo que los conocimientos sean claros y duraderos."*

*"El mejor profesor! Con él aprendemos psicología clínica de una manera divertida y creativa, podemos analizar casos clínicos y aplicar nuestros conocimientos día a día."*

*"Excelente manera de explicar los contenidos de la clase de una manera interactiva. Buen dominio del contenido."*

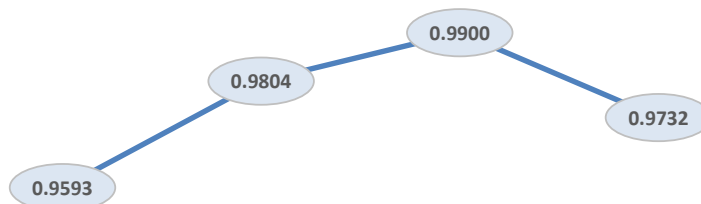


# RAFAEL OCTAVIO JOHNSON RODRÍGUEZ

Docente del área de Ciencias de la Salud

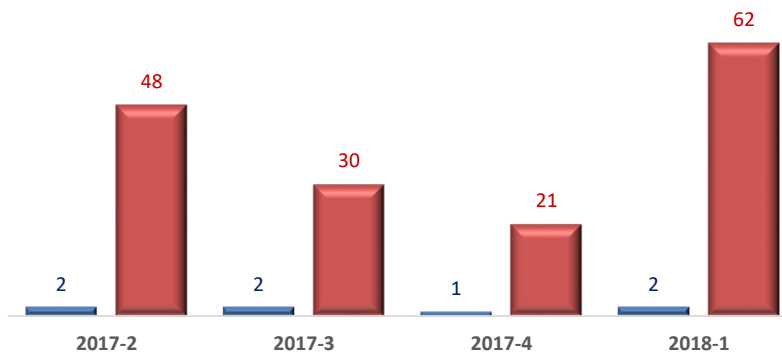


## Tendencia del IED-INTEC

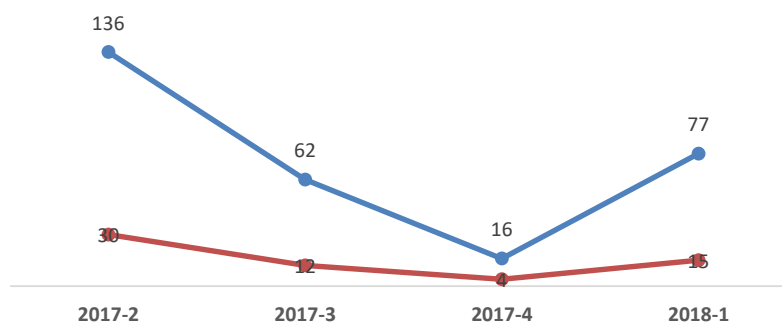


2017-2 2017-3 2017-4 2018-1

# de secciones # Estudiantes inscritos



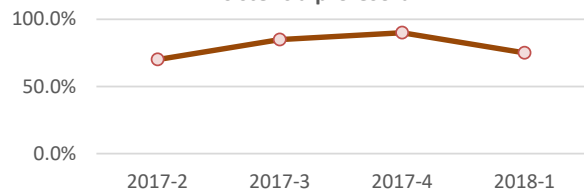
Posición Global Posición en el Área



**Nota:** fueron excluidas del cálculo, las secciones que no fueron evaluadas por al menos cinco estudiantes.

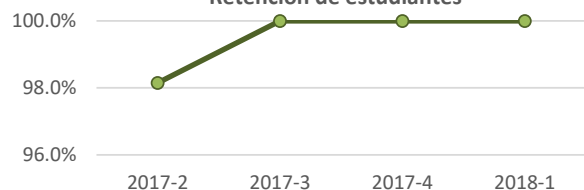
| Trimestre | Letra | Valor     |
|-----------|-------|-----------|
| 2017-2    | B+    | Muy Bueno |
| 2017-3    | A     | Excelente |
| 2017-4    | A     | Excelente |
| 2018-1    | B+    | Muy Bueno |

### Asistencia profesoral



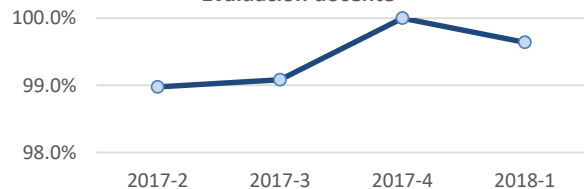
2017-2 2017-3 2017-4 2018-1

### Retención de estudiantes



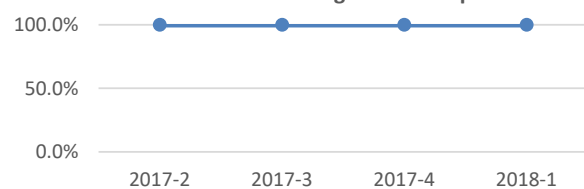
2017-2 2017-3 2017-4 2018-1

### Evaluación docente



2017-2 2017-3 2017-4 2018-1

### Calificaciones entregadas a tiempo



2017-2 2017-3 2017-4 2018-1

$$IED = \sum_{i=1}^4 I_i * W_h$$

**IED:** Índice de Eficiencia Docente

$I_1$ : Evaluación del docente

$I_2$ : Tasa de retención de los estudiantes

$I_3$ : Tasa de asistencia del docente

$I_4$ : Porcentaje de calificaciones entregadas a tiempo



## ROSARIO ALMÁNIZAR

*Profesora Plena*  
*Nivel de Grado y postgrado*  
Área de Ciencias de la Salud

- ◆ Alto índice de Eficiencia Docente 2017-2018 con **promedio de 98.4**
- ◆ Imparte asignaturas relacionadas a Nutrición y al Crecimiento y Desarrollo

### Lo que dicen sus estudiantes...

*“Aprendí muchísimo en un ambiente cómodo y respetuoso, sin necesidad de meter miedo y humillación cuando alguien no se sabe algo, que a veces pasa en otros lugares, de verdad siempre un placer trabajar con la Dra. Almanzar.”*

*“La mejor profesora, excelente maestra, preocupada por los estudiantes, clases activas.”*

*“La Dra Almanzar es una excelente profesional y maestra. Nuestra rotación con ella en el Hospital Robert Reid fue de mucho aprendizaje, ya que ella se enfocaba mucho en que tanto nosotros como estudiantes, y los residentes que se encontraban junto a nosotros, pudimos sacarle provecho a la experiencia; ya que ella se dedicaba a explicar muchos de los casos que veíamos en la consulta y de propiciar en nosotros tanto la capacidad de razonar el por qué sucedían las patologías del paciente y como tratar complicaciones que pudieran presentarse en situaciones como una emergencia pediátrica.”*

# ROSARIO DEL CARMEN ALMÁNZAR LORA

Docente del área de Ciencias de la Salud

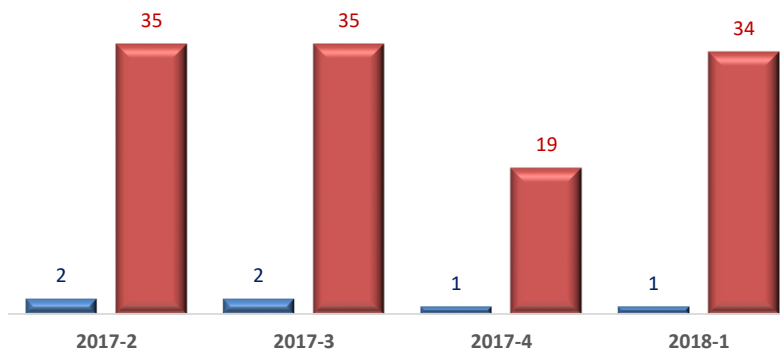


## Tendencia del IED-INTEC

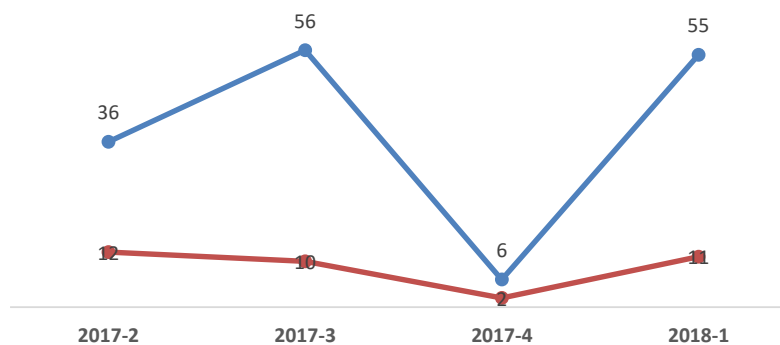


2017-2 2017-3 2017-4 2018-1

# de secciones # Estudiantes inscritos

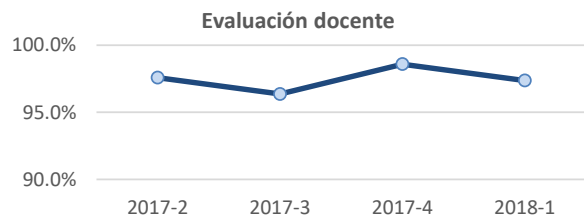
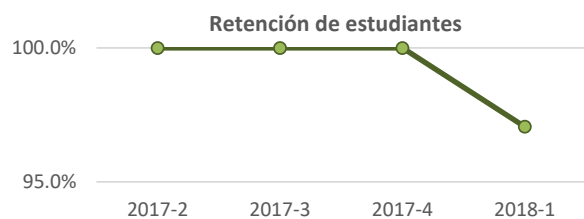


Posición Global Posición en el Área



**Nota:** fueron excluidas del cálculo, las secciones que no fueron evaluadas por al menos cinco estudiantes.

| Trimestre | Letra | Valor     |
|-----------|-------|-----------|
| 2017-2    | A     | Excelente |
| 2017-3    | A     | Excelente |
| 2017-4    | A     | Excelente |
| 2018-1    | B+    | Muy Bueno |



$$IED = \sum_{i=1}^4 I_i * W_h$$

**IED:** Índice de Eficiencia Docente

$I_1$ : Evaluación del docente

$I_2$ : Tasa de retención de los estudiantes

$I_3$ : Tasa de asistencia del docente

$I_4$ : Porcentaje de calificaciones entregadas a tiempo



## YOCASTA MATEO

*Profesora por Asignatura*

*Nivel de Grado*

Área de Ciencias de la Salud



- ♦ Alto índice de Eficiencia Docente 2017-2018 con **promedio de 97.5**
- ♦ Imparte Genética en el nivel de grado

### Lo que dicen sus estudiantes...

*"Dinámica, interactiva y con un conocimiento amplio de la asignatura. Excelente profesora."*

*"La mejor profesora de todo el mundo, sus clases son muy didácticas, promueve el interés en la materia y explica muy bien."*

*"No hay otra profesora que explique genética mejor que esta, didáctica, buen manejo del tema, respetuosa, honesta y se interesa por el aprendizaje del estudiante."*

*"Deberían de darle un premio a Yocasta, es unas de las profesoras más completas del INTEC."*

*"Ella sí sabe de su materia, cuando quiere enseñar."*

*Ella siempre menciona la importancia clínica de un buen conocimiento de la genética."*

*"Excelente persona y profesional, se aprende mucho en sus clases."*

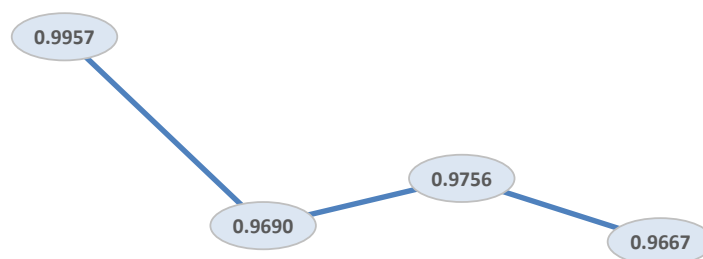
*"Se preocupa porque la clase se entienda, tiene una manera muy diferente y dinámica de dar clases y siempre positiva. Es de los pocos profesores que hacen la diferencia y tiene vocación. LA MEJOR PROFE."*

# YOCASTA IDANIA MATEO CABRERA

Docente del área de Ciencias de la Salud

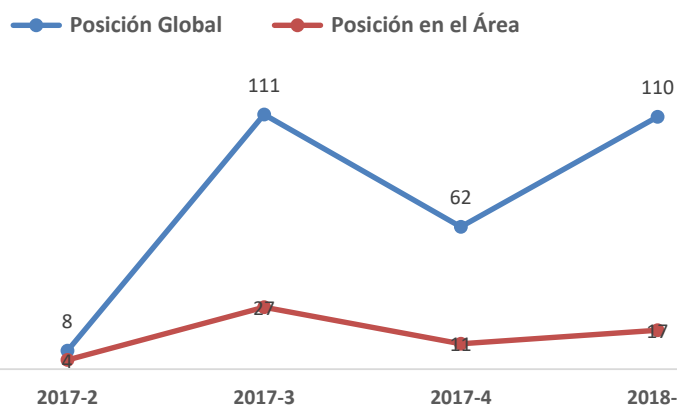
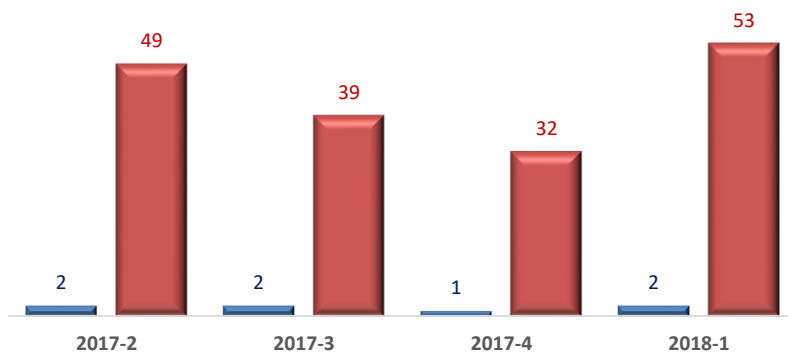


## Tendencia del IED-INTEC



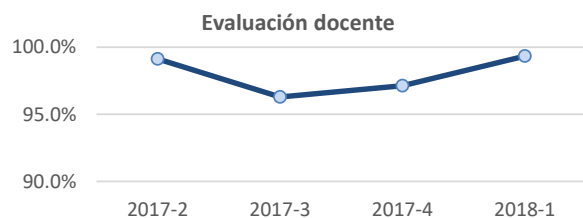
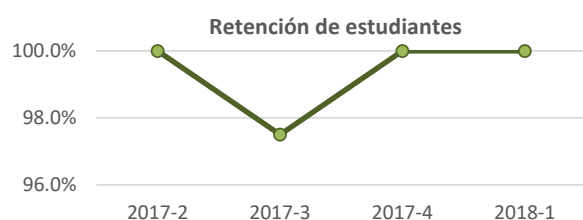
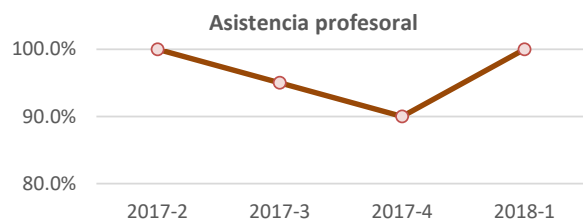
2017-2 2017-3 2017-4 2018-1

# de secciones # Estudiantes inscritos



**Nota:** fueron excluidas del cálculo, las secciones que no fueron evaluadas por al menos cinco estudiantes.

| Trimestre | Letra | Valor     |
|-----------|-------|-----------|
| 2017-2    | A     | Excelente |
| 2017-3    | B+    | Muy Bueno |
| 2017-4    | B+    | Muy Bueno |
| 2018-1    | B+    | Muy Bueno |



$$IED = \sum_{i=1}^4 I_i * W_h$$

**IED:** Índice de Eficiencia Docente

$I_1$ : Evaluación del docente

$I_2$ : Tasa de retención de los estudiantes

$I_3$ : Tasa de asistencia del docente

$I_4$ : Porcentaje de calificaciones entregadas a tiempo



## RONIS PÉREZ

*Profesor Pleno*

*Nivel de Grado*

Área de Ciencias Sociales y Humanidades

- ♦ Alto índice de Eficiencia Docente 2017-2018 con **promedio de 97.8**
- ♦ Durante el año 2017, entre otras asignaturas, fue docente de Ética Profesional y Ser humano y Sociedad.

### Lo que dicen sus estudiantes...

*"Gran manejo de los temas tratados, excelente metodología de explicación y aclaración de temas. Organizado y honesto."*

*"Puntualidad, transparencia, dominio de la asignatura."*

*"Es una persona motivadora que nos ayuda a enfocarnos más en la clase y a seguir adelante."*

*"Su forma de dar la clase es diferente, pero muy efectiva."*

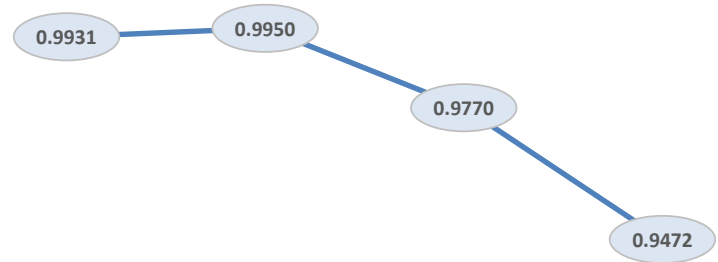
*"Hace la clase dinámica, promueve el pensamiento crítico."*

# RONIS PÉREZ BATISTA

Docente del área de Ciencias Sociales y Humanidades

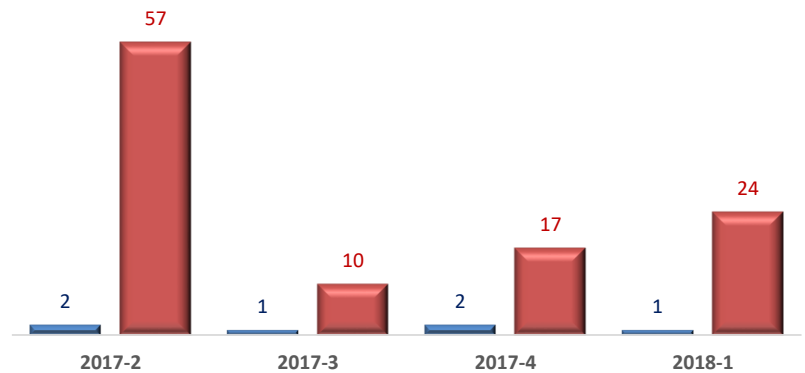


## Tendencia del IED-INTEC

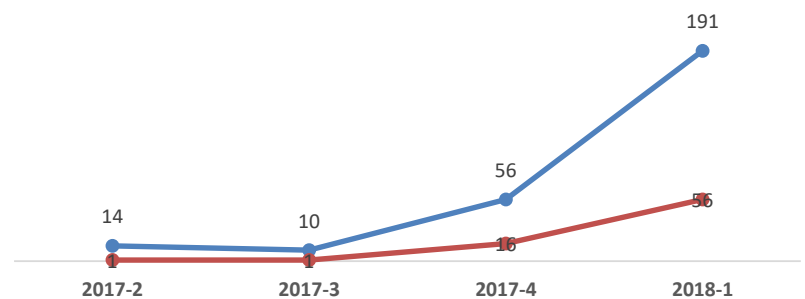


2017-2 2017-3 2017-4 2018-1

# de secciones # Estudiantes inscritos

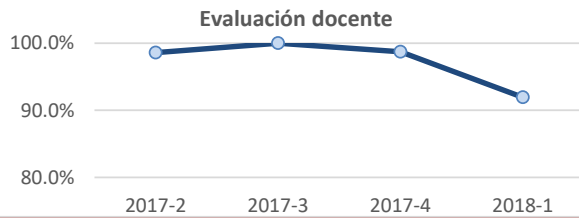
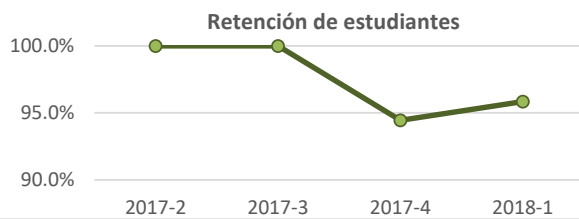
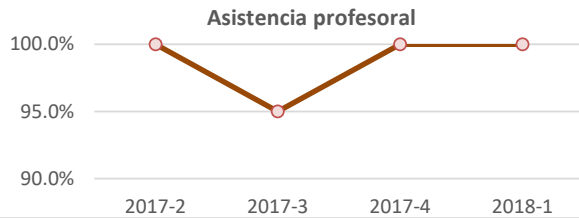


Posición Global Posición en el Área



**Nota:** fueron excluidas del cálculo, las secciones que no fueron evaluadas por al menos cinco estudiantes.

| Trimestre | Letra | Valor     |
|-----------|-------|-----------|
| 2017-2    | A     | Excelente |
| 2017-3    | A     | Excelente |
| 2017-4    | B+    | Muy Bueno |
| 2018-1    | B+    | Muy Bueno |



$$IED = \sum_{i=1}^4 I_i * W_h$$

**IED:** Índice de Eficiencia Docente

$I_1$ : Evaluación del docente

$I_2$ : Tasa de retención de los estudiantes

$I_3$ : Tasa de asistencia del docente

$I_4$ : Porcentaje de calificaciones entregadas a tiempo



## JULIO VALEIRÓN

*Profesor Pleno*

*Nivel de Grado y Postgrado*

Área de Ciencias Sociales y Humanidades



- ♦ Alto índice de Eficiencia Docente 2017-2018 con **promedio de 97.9**
- ♦ Imparte asignaturas relacionadas a la Psicología y la investigación en esta materia, entre ellas: Psicología positiva; Psicología Social; Proyecto de Investigación psicológica

Lo que dicen sus estudiantes...

*"Es imposible no querer a Valeiron."*

*"Muy activo, explica bien y responsable."*

*"BEST TEACHER EVER!"*

*"MEJOR PROFESOR DE LA BOLITA DEL MUNDO."*

*"El mejor profesor de INTEC"*

*"Buena comunicación, da participación a los estudiantes y buen manejo de los temas."*

*"Transmite sus conocimientos acertadamente."*

*"Siempre está dispuesto a aclarar las dudas. Es sumamente comprensible."*



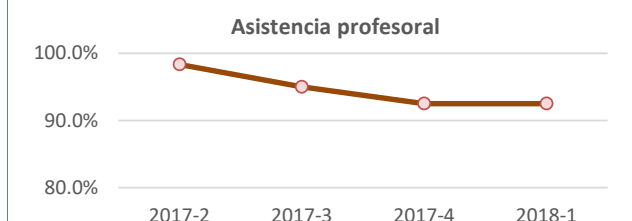
# JULIO LEONARDO VALEIRÓN UREÑA

Docente del área de Ciencias Sociales y Humanidades



## Tendencia del IED-INTEC

| Trimestre | Letra | Valor     |
|-----------|-------|-----------|
| 2017-2    | B+    | Muy Bueno |
| 2017-3    | A     | Excelente |
| 2017-4    | B+    | Muy Bueno |
| 2018-1    | A     | Excelente |



$$IED = \sum_{i=1}^4 I_i * W_h$$

**IED:** Índice de Eficiencia Docente

$I_1$ : Evaluación del docente

$I_2$ : Tasa de retención de los estudiantes

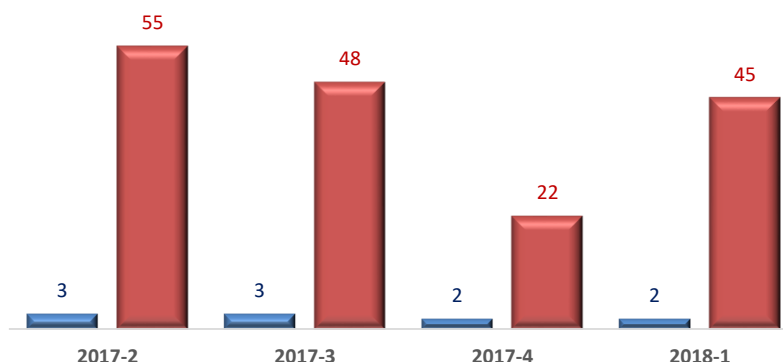
$I_3$ : Tasa de asistencia del docente

$I_4$ : Porcentaje de calificaciones entregadas a tiempo

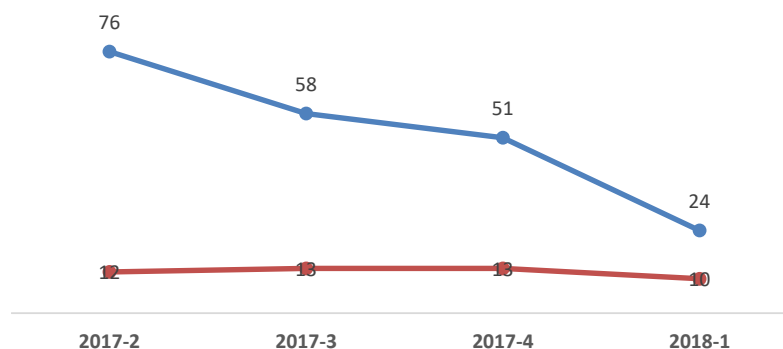


2017-2 2017-3 2017-4 2018-1

# de secciones # Estudiantes inscritos



Posición Global Posición en el Área



**Nota:** fueron excluidas del cálculo, las secciones que no fueron evaluadas por al menos cinco estudiantes.



## JUAN JOSÉ NAMNÚM

*Profesor Pleno*

*Nivel de Grado*

Área de Ciencias Sociales y Humanidades

- ◆ Alto índice de Eficiencia Docente 2017-2018 con **promedio de 97.3**
- ◆ Durante el año 2017 impartió las asignaturas Historia del Cine a través del Montaje; Historia y Estética del Documental; Introducción a la semiótica

### Lo que dicen sus estudiantes...

*"Induce a pensar, busca que entendamos, explica bien su clase."*

*"Tiene un dominio del tema espectacular, nunca he visto que no se sepa algo que le pregunten."*

*"Es muy respetuoso e imparcial con los temas del campo laboral."*

*"El tipo es un genio, le gusta enseñar, es dedicado."*

*"Humilde, se preocupa por sus estudiantes y enseña con claridad."*

*"La clase es muy reflexiva, muchos ejemplos del tema, pone a participar a los estudiantes."*

*"Es una gran mente en su área, tono de voz adecuado, deja cada tema claro."*

*"Un profesor que más que profesor es maestro, excelente en la enseñanza, debería dar más materias."*

*"Un gran profesor que inspira a sus estudiantes a conocer a profundidad la esencia de lo que imparte."*

# JUAN JOSÉ NAMNÚM TAVAREZ

Docente del área de Ciencias Sociales y Humanidades



## Tendencia del IED-INTEC

| Trimestre | Letra | Valor     |
|-----------|-------|-----------|
| 2017-2    | A     | Excelente |
| 2017-3    | A     | Excelente |
| 2017-4    | B+    | Muy Bueno |
| 2018-1    | A     | Excelente |



$$IED = \sum_{i=1}^4 I_i * W_h$$

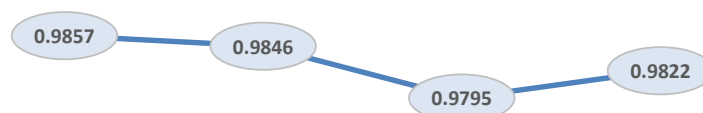
**IED:** Índice de Eficiencia Docente

$I_1$ : Evaluación del docente

$I_2$ : Tasa de retención de los estudiantes

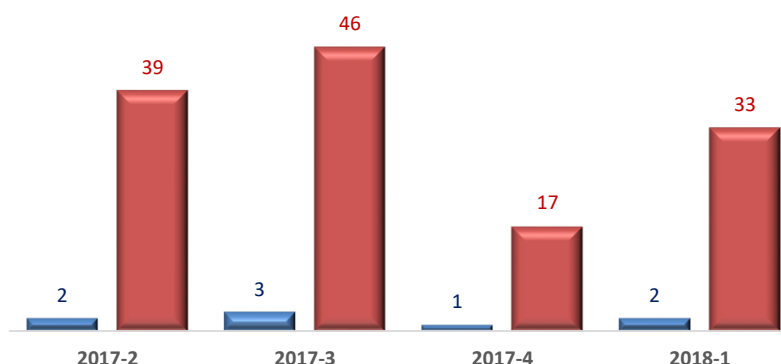
$I_3$ : Tasa de asistencia del docente

$I_4$ : Porcentaje de calificaciones entregadas a tiempo

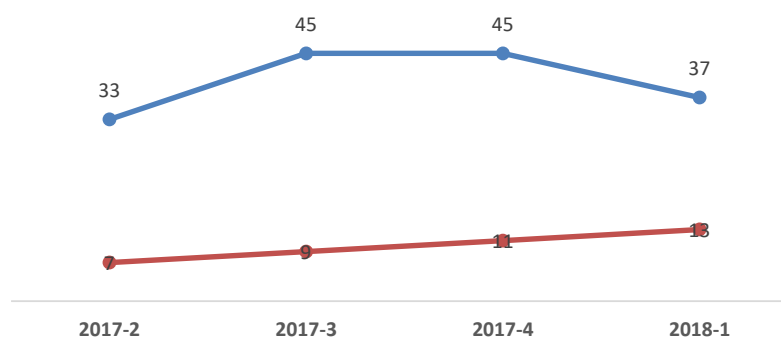


2017-2 2017-3 2017-4 2018-1

# de secciones # Estudiantes inscritos



Posición Global Posición en el Área



**Nota:** fueron excluidas del cálculo, las secciones que no fueron evaluadas por al menos cinco estudiantes.



## IRENE MACHADO

*Profesora Plena*

*Nivel de Grado y Postgrado*

Área de Ciencias Sociales y Humanidades



- ♦ Alto índice de Eficiencia Docente 2017-2018 con **promedio de 97.7**
- ♦ Algunas asignaturas a su cargo en el 2017: Metodología de la Investigación en Salud; Análisis de Datos Cualitativos; Evaluación de la formación

### Lo que dicen sus estudiantes...

*"Le apasiona lo que enseña, quiere que sus estudiantes aprendan."*

*"Una de las mejores profesoras de INTEC."*

*"Organizada, eficiente, domina el contenido."*

*"Excelente profe se encarga de que entienda la clase."*

*"Utiliza recursos didácticos apropiados con los objetivos de la asignatura."*

*"Es una persona dedicada, da el todo por el todo"*

*"Manejo y control de los conocimientos, logrando así darlos a conocer de la mejor manera"*

*"Tiene muy buen manejo de sus temas, es muy carismática y excelente profesora"*

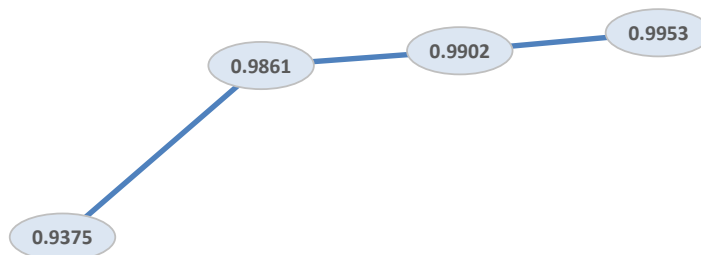
*"Excelente profe se encarga de que entienda la clase."*

# IRENE DE LOS ÁNGELES MACHADO CRUZ

Docente del área de Ciencias Sociales y Humanidades

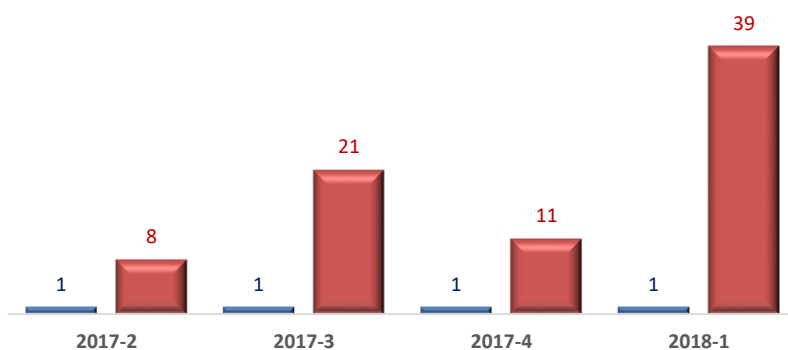


## Tendencia del IED-INTEC

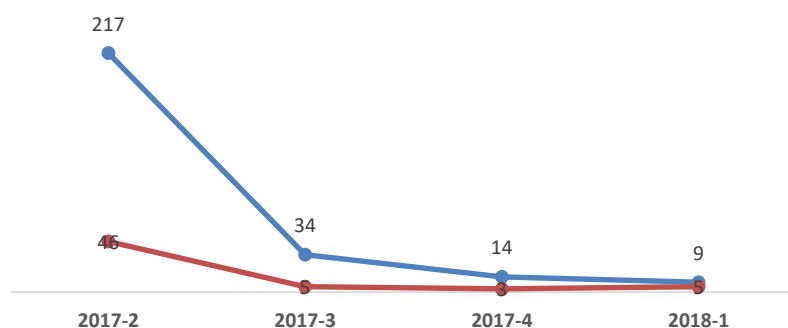


2017-2 2017-3 2017-4 2018-1

# de secciones # Estudiantes inscritos

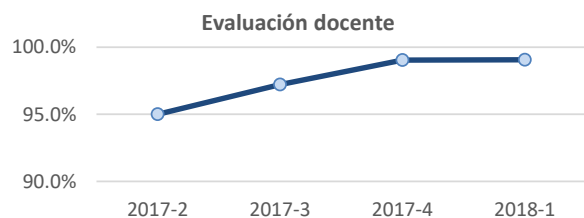
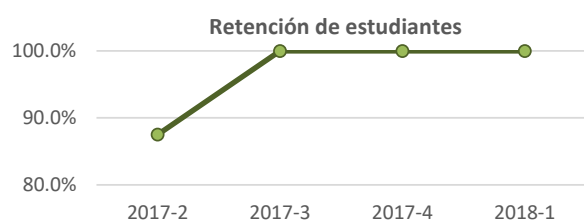


Posición Global Posición en el Área



**Nota:** fueron excluidas del cálculo, las secciones que no fueron evaluadas por al menos cinco estudiantes.

| Trimestre | Letra | Valor     |
|-----------|-------|-----------|
| 2017-2    | B+    | Muy Bueno |
| 2017-3    | A     | Excelente |
| 2017-4    | A     | Excelente |
| 2018-1    | A     | Excelente |



$$IED = \sum_{i=1}^4 I_i * W_h$$

**IED:** Índice de Eficiencia Docente

$I_1$ : Evaluación del docente

$I_2$ : Tasa de retención de los estudiantes

$I_3$ : Tasa de asistencia del docente

$I_4$ : Porcentaje de calificaciones entregadas a tiempo



## JOSÉ ANTINOE FIALLO

*Profesor Pleno*

*Nivel de Grado*

Área de Ciencias Sociales y Humanidades

- ♦ Alto índice de Eficiencia Docente 2017-2018 con **promedio de 97.8**
- ♦ Imparte las asignaturas: Historia, civilizaciones y culturas; Pensamiento y problemas de la sociedad contemporánea; Procesos socio-históricos dominicanos

### Lo que dicen sus estudiantes...

*"Lo mejor de historia."*

*"Es creativo en sus métodos de enseñanza."*

*"Animado, entregado y dinámico."*

*"Es un profesor muy dedicado y dinámico."*

*"Utiliza diferentes métodos de aprendizaje para que sea más fácil entender el contenido."*

*"Excelente profesor, súper respetuoso, domina el tema, incentiva a los estudiantes en su clase."*

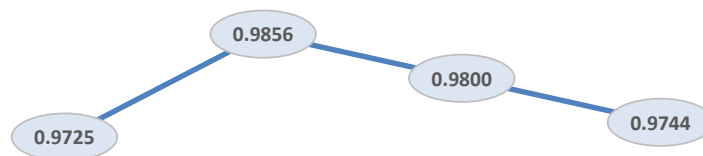
*"Atento al detalle, impulsa a generar pensamientos, clase dinámica."*

# JOSÉ ANTINOE FIALLO BILLINI

Docente del área de Ciencias Sociales y Humanidades

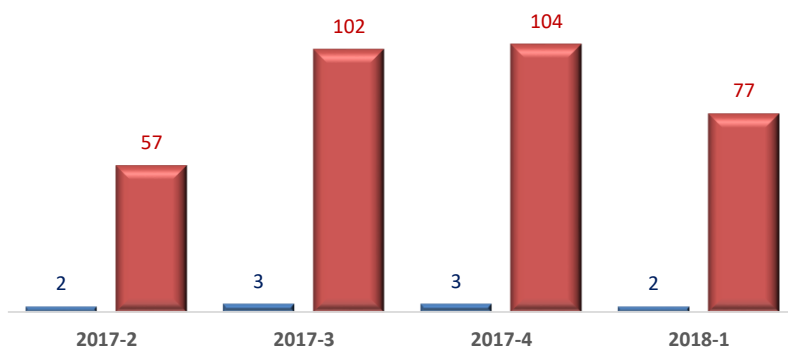


## Tendencia del IED-INTEC

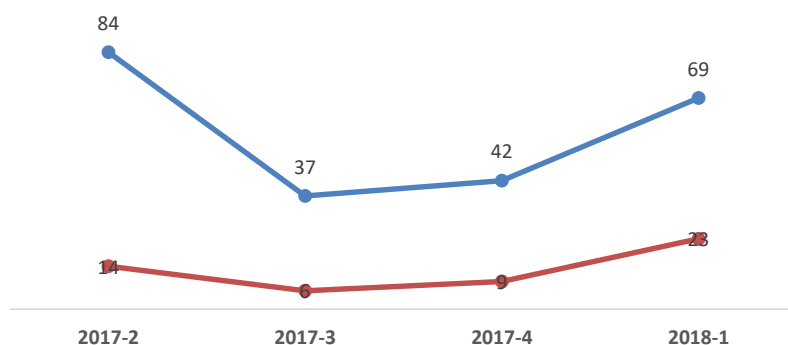


2017-2 2017-3 2017-4 2018-1

# de secciones # Estudiantes inscritos

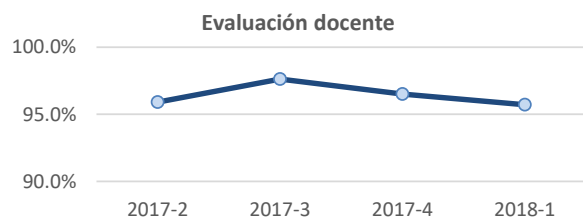
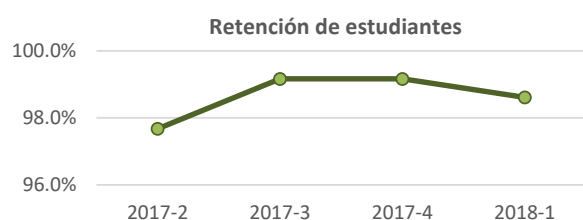


Posición Global Posición en el Área



**Nota:** fueron excluidas del cálculo, las secciones que no fueron evaluadas por al menos cinco estudiantes.

| Trimestre | Letra | Valor     |
|-----------|-------|-----------|
| 2017-2    | B+    | Muy Bueno |
| 2017-3    | A     | Excelente |
| 2017-4    | A     | Excelente |
| 2018-1    | B+    | Muy Bueno |



$$IED = \sum_{i=1}^4 I_i * W_h$$

**IED:** Índice de Eficiencia Docente

$I_1$ : Evaluación del docente

$I_2$ : Tasa de retención de los estudiantes

$I_3$ : Tasa de asistencia del docente

$I_4$ : Porcentaje de calificaciones entregadas a tiempo



## ALBA HENRÍQUEZ POLANCO

*Profesora Plena*

*Nivel de Postgrado*

Área de Economía y Negocios



- ♦ Alto índice de Eficiencia Docente 2017-2018 con **promedio de 98.06**
- ♦ Durante el año 2017, entre otras asignaturas, fue docente de Ética y Responsabilidad Social y Empresarial, Ética en la Gestión Financiera y Taller Especializado en Mercadeo.

### Lo que dicen sus estudiantes...

*“Utiliza herramientas que mantienen al estudiante totalmente interesado en la materia de principio a fin, sin duda la mejor maestra que he conocido.”*

*“Excelente proceso de enseñanza-aprendizaje. Capaz, respetuosa y ejemplar, nos lleva a la realidad de nuestro país, nos ayuda a romper los paradigmas. Excelente ejecución del programa de la asignatura. Crea conciencia en los estudiantes para construir un país diferente.”*

*“Extremadamente responsable, alto grado de conocimiento, excepcional.”*

*“Actualizada, coherente, razonable.”*



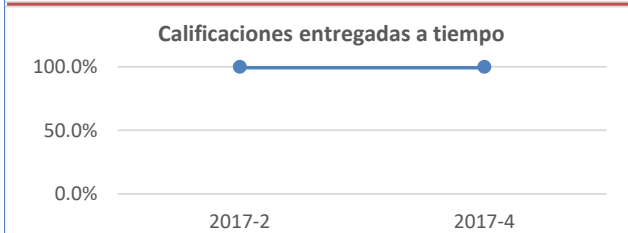
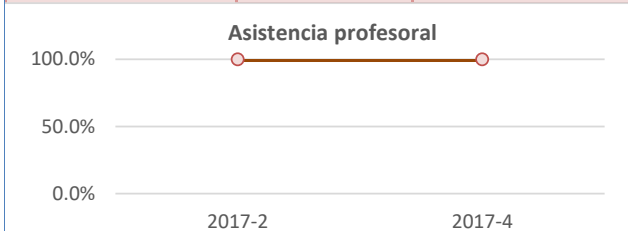
# ALBA DOLORES HENRÍQUEZ POLANCO

Docente del área de Economía y Negocios



## Tendencia del IED-INTEC

| Trimestre | Letra | Valor     |
|-----------|-------|-----------|
| 2017-2    | B+    | Muy Bueno |
| 2017-4    | A     | Excelente |
| -         | -     | -         |
| -         | -     | -         |



$$IED = \sum_{i=1}^4 I_i * W_h$$

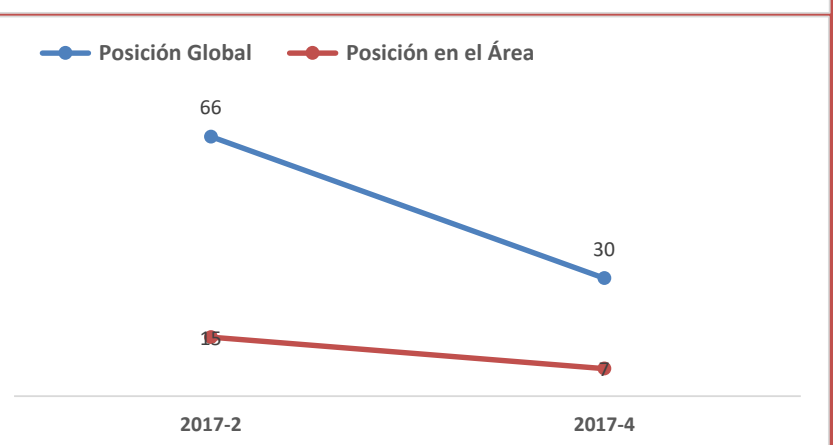
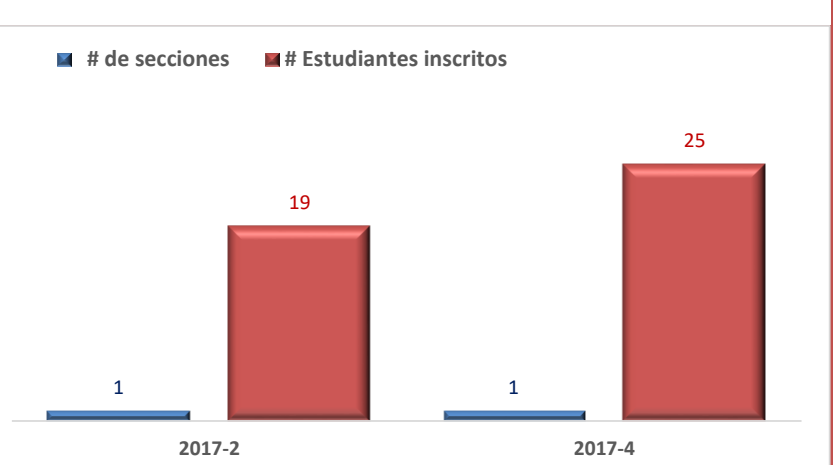
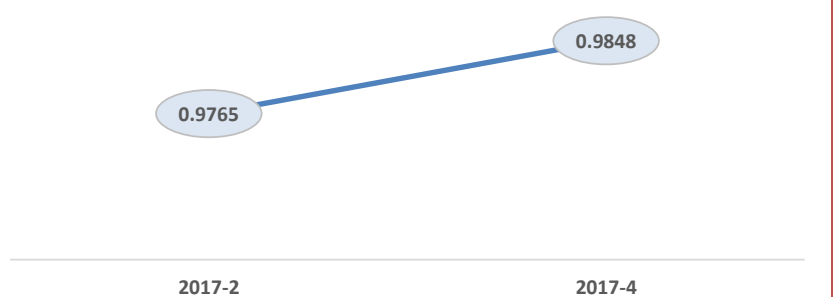
**IED:** Índice de Eficiencia Docente

$I_1$ : Evaluación del docente

$I_2$ : Tasa de retención de los estudiantes

$I_3$ : Tasa de asistencia del docente

$I_4$ : Porcentaje de calificaciones entregadas a tiempo



**Nota:** fueron excluidas del cálculo, las secciones que no fueron evaluadas por al menos cinco estudiantes.



## JOSÉ ANTONIO LOMBA PUJOLS

*Profesor por Asignaturas*  
Área de Economía y Negocios

- ♦ Alto índice de Eficiencia Docente 2017-2018 con **promedio de 99.06**
- ♦ Imparte docencia en el nivel de Post-grado. Asignatura: Gerencia de Proyectos y Logística Internacional

### Lo que dicen sus estudiantes...

*“Muestra cómo llevar a la práctica los conceptos enseñados. Crea un ambiente en el que los estudiantes pueden exponer sus puntos de vista libremente.”*

*“Mantiene a los estudiantes interesados durante todo el horario de clases.”*

*“Muy buen dominio del tema, ejemplifica constantemente la teoría con ejemplo de compañías actuales, práctico.”*

*“Excelente Profesor, puntual, práctico, explica la clase de una manera muy fácil de comprender.”*

*“Posee dominio de los contenidos de la asignatura y utiliza ejemplos prácticos que orientan y edifican a los estudiantes.”*

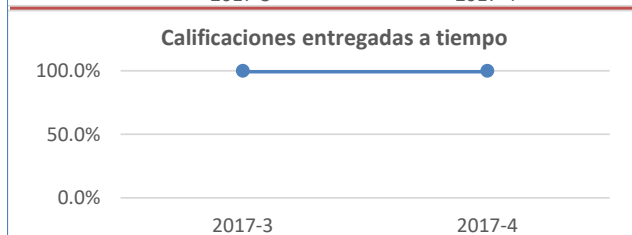
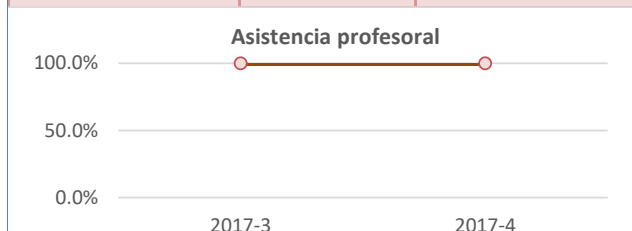
# JOSÉ ANTONIO LOMBA PUJOLS

Docente del área de Economía y Negocios



## Tendencia del IED-INTEC

| Trimestre | Letra | Valor     |
|-----------|-------|-----------|
| 2017-3    | A     | Excelente |
| 2017-4    | A     | Excelente |
| -         | -     | -         |
| -         | -     | -         |



$$IED = \sum_{i=1}^4 I_i * W_h$$

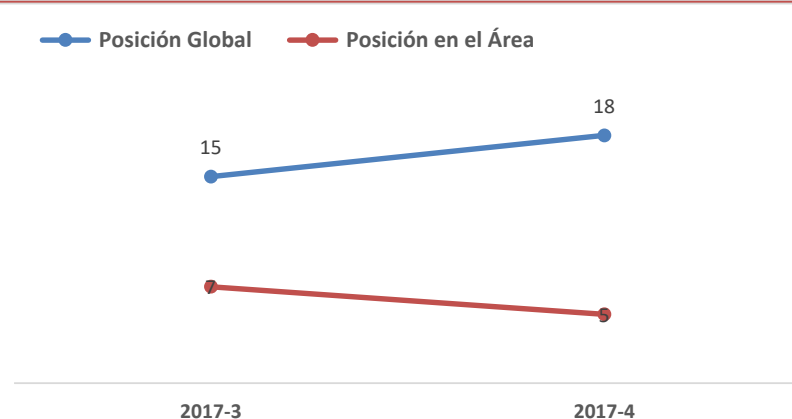
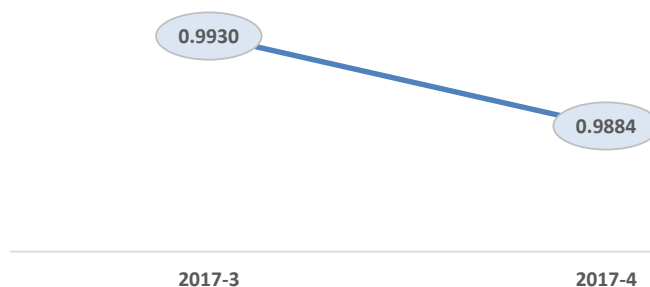
**IED:** Índice de Eficiencia Docente

$I_1$ : Evaluación del docente

$I_2$ : Tasa de retención de los estudiantes

$I_3$ : Tasa de asistencia del docente

$I_4$ : Porcentaje de calificaciones entregadas a tiempo



**Nota:** fueron excluidas del cálculo, las secciones que no fueron evaluadas por al menos cinco estudiantes.



## PAVEL ISA CONTRERAS

*Profesor Pleno Investigador*  
Área de Economía y Negocios

- ♦ Alto índice de Eficiencia Docente 2017-2018 con **promedio de 98.9**
- ♦ Durante Imparte docencia en los niveles de grado y postgrado. Durante el 2017 impartió las asignaturas: Seminario de Comercio Internacional; Organización Industrial y Desarrollo Económico

Lo que dicen sus estudiantes...

*“Muy preparado, excelentes explicaciones, interesante y apasionado.”*

*“Excelente profesor. Entrega, pasión y dominio de los contenidos.”*

*“Domina bastante la materia, promueve el dialogo y debate en clases, buen método de clase”.*

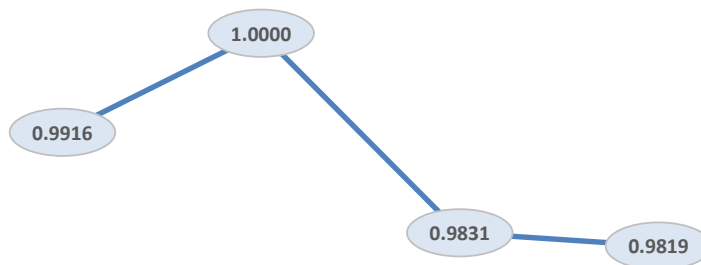
*“Brillante, excelente manejo de los contenidos del programa.”*

# PAVEL ERNESTO ISA CONTRERAS

Docente del área de Economía y Negocios

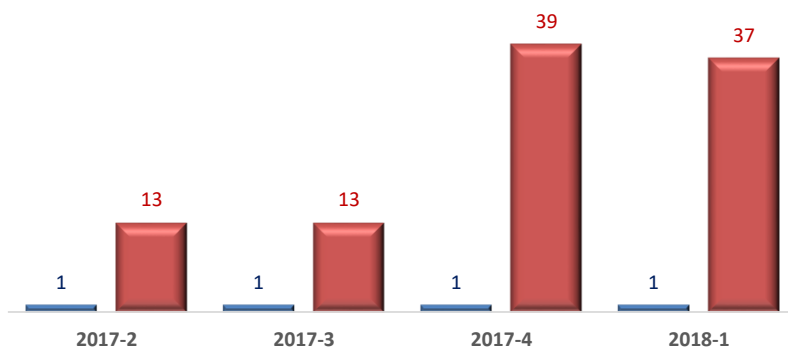


## Tendencia del IED-INTEC

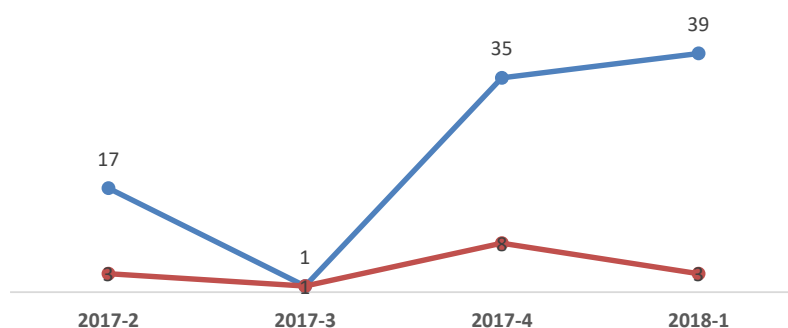


2017-2 2017-3 2017-4 2018-1

# de secciones # Estudiantes inscritos



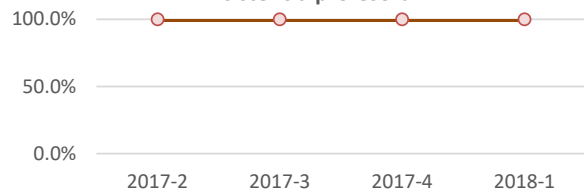
Posición Global Posición en el Área



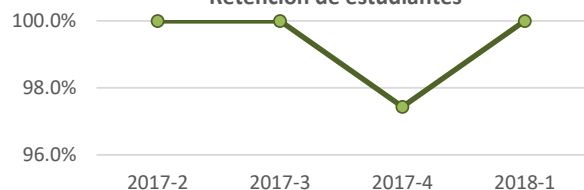
**Nota:** fueron excluidas del cálculo, las secciones que no fueron evaluadas por al menos cinco estudiantes.

| Trimestre | Letra | Valor     |
|-----------|-------|-----------|
| 2017-2    | A     | Excelente |
| 2017-3    | A     | Excelente |
| 2017-4    | A     | Excelente |
| 2018-1    | A     | Excelente |

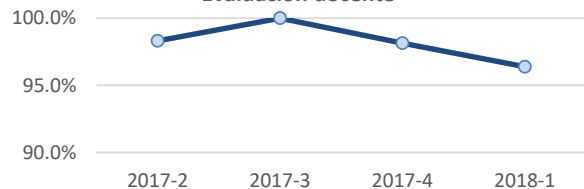
### Asistencia profesoral



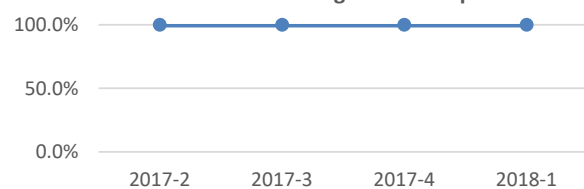
### Retención de estudiantes



### Evaluación docente



### Calificaciones entregadas a tiempo



$$IED = \sum_{i=1}^4 I_i * W_h$$

**IED:** Índice de Eficiencia Docente

$I_1$ : Evaluación del docente

$I_2$ : Tasa de retención de los estudiantes

$I_3$ : Tasa de asistencia del docente

$I_4$ : Porcentaje de calificaciones entregadas a tiempo



## **RAQUEL MICHELENA**

*Profesora por Asignatura*

*Nivel de grado y Postgrado*

Área de Economía y Negocios

- ◆ Alto índice de Eficiencia Docente 2017-2018 con **promedio de 98.05**
- ◆ Algunas asignaturas a su cargo en el 2017: Gestión Tecnológica; E-Marketing y Comercio Electrónico

Lo que dicen sus estudiantes...

*“Muy buena profesora, carismática, eficiente.”*

*“Una de las mejores profesoras de INTEC.”*

*“Muy buena expositora, facilitadora y docente. Puntual y responsable en cuanto a la programación de la asignatura.”*

*“La mejor de la bolita, muy buena profesora, me mantuvo atenta y muy deseosa de ir a su clase, siempre a la par de la innovación de la tecnología y cómo debemos de aplicar esto a nuestros proyectos, la amo.”*

*“Muy buena, súper atenta y al tanto de informaciones actuales.”*

*“Excelente maestra, brinda confianza, habla de los conceptos de clase con ejemplos prácticos del día a día para mayor comprensión.”*

*“Me encanta la dinámica de la clase y su buen manejo en todos los aspectos.”*

*“Excelente profesora, mi favorita, se aprende mucho, nos mantiene al día, ¡la mejor!”*

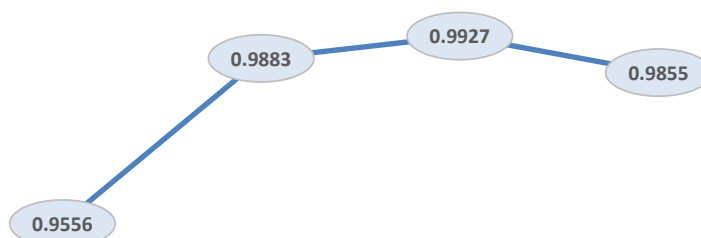
*“Excelente en su trabajo, muy organizada con todo.”*

# RAQUEL TERESA MICHELENA TRUEBA

Docente del área de Economía y Negocios

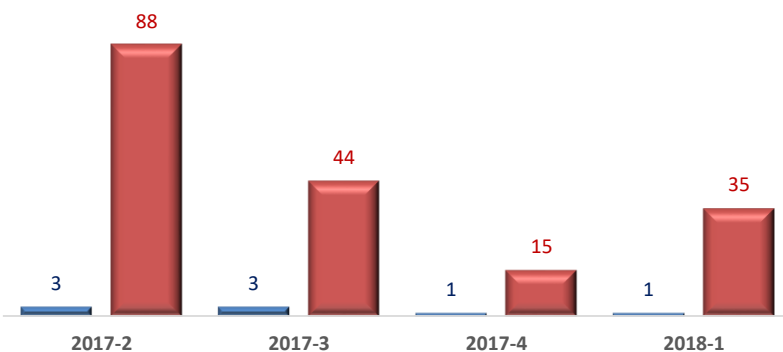


## Tendencia del IED-INTEC

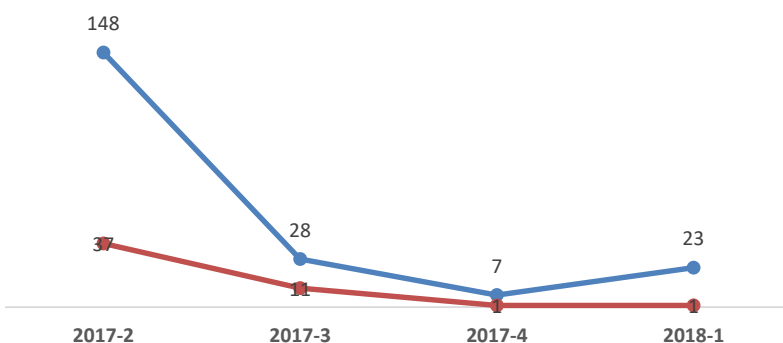


2017-2 2017-3 2017-4 2018-1

# de secciones # Estudiantes inscritos

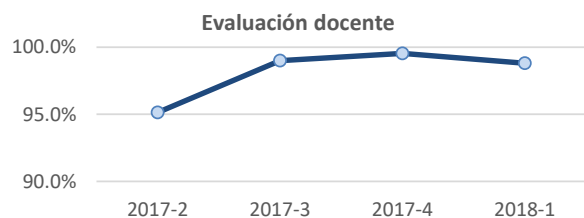
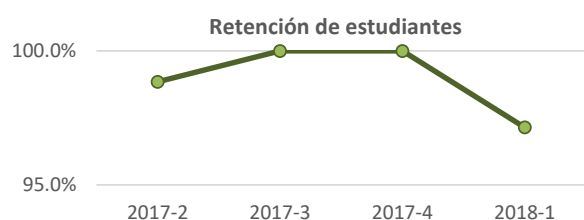


Posición Global Posición en el Área



**Nota:** fueron excluidas del cálculo, las secciones que no fueron evaluadas por al menos cinco estudiantes.

| Trimestre | Letra | Valor     |
|-----------|-------|-----------|
| 2017-2    | B+    | Muy Bueno |
| 2017-3    | A     | Excelente |
| 2017-4    | A     | Excelente |
| 2018-1    | A     | Excelente |



$$IED = \sum_{i=1}^4 I_i * W_h$$

**IED:** Índice de Eficiencia Docente

$I_1$ : Evaluación del docente

$I_2$ : Tasa de retención de los estudiantes

$I_3$ : Tasa de asistencia del docente

$I_4$ : Porcentaje de calificaciones entregadas a tiempo



## ROLANDO GUZMÁN

*Profesor Pleno*

*Nivel de grado*

Área de Economía y Negocios



- ♦ Alto índice de Eficiencia Docente 2017-2018 con **promedio de 98.05**
- ♦ Imparte las asignaturas: Teoría Monetaria y Finanzas Públicas.

### Lo que dicen sus estudiantes...

*"Excelente profesor nos motiva a aprender y todo el contenido se entendió perfectamente."*

*"Excelente maestro."*

*"Responsable, dominio de todos los temas, buena planificación."*

*"Es un profesor muy dedicado y dinámico."*

*"Utiliza diferentes métodos de aprendizaje para que sea más fácil entender el contenido."*

*"Domina bastante el tema, permite la participación y ayuda al razonamiento lógico económico."*

*"Responsable, con pedagogía excelente, definitivamente el mejor."*

*"Excelente forma de explicar, excelente trato a los estudiantes, el mejor profesor."*

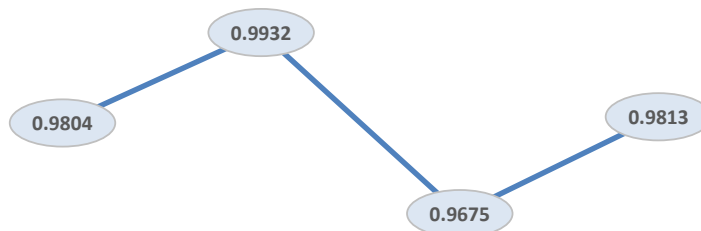


# ROLANDO MOISES GUZMÁN GARCÍA

Docente del área de Economía y Negocios

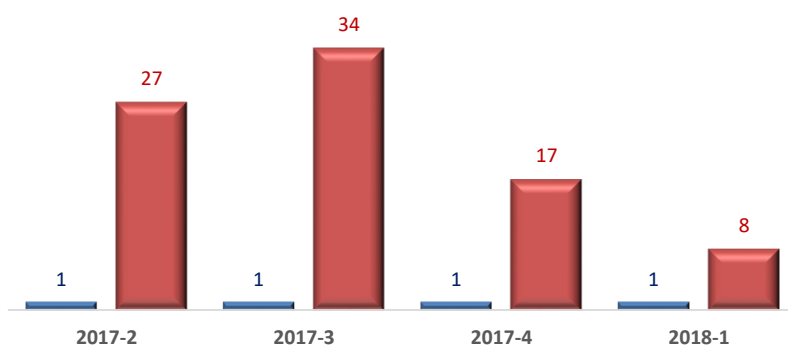


## Tendencia del IED-INTEC

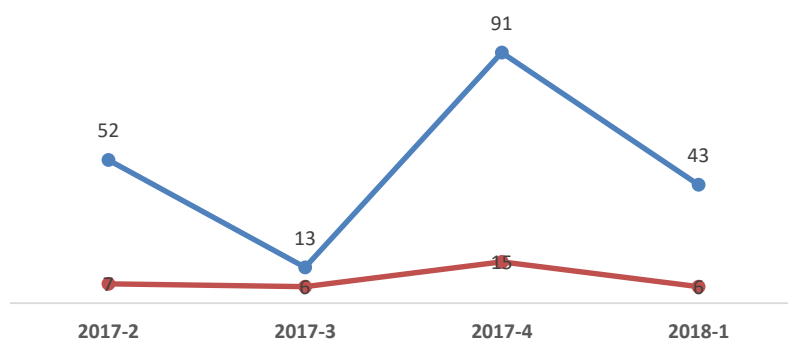


2017-2 2017-3 2017-4 2018-1

# de secciones # Estudiantes inscritos

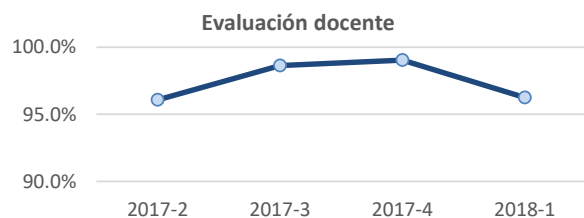
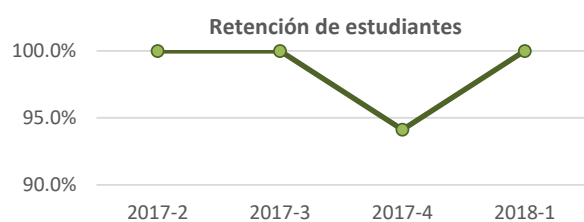
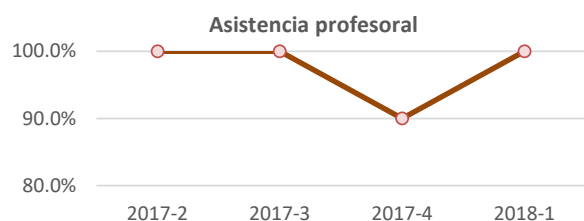


Posición Global Posición en el Área



**Nota:** fueron excluidas del cálculo, las secciones que no fueron evaluadas por al menos cinco estudiantes.

| Trimestre | Letra | Valor     |
|-----------|-------|-----------|
| 2017-2    | A     | Excelente |
| 2017-3    | A     | Excelente |
| 2017-4    | B+    | Muy Bueno |
| 2018-1    | A     | Excelente |



$$IED = \sum_{i=1}^4 I_i * W_h$$

**IED:** Índice de Eficiencia Docente

$I_1$ : Evaluación del docente

$I_2$ : Tasa de retención de los estudiantes

$I_3$ : Tasa de asistencia del docente

$I_4$ : Porcentaje de calificaciones entregadas a tiempo



## VICTOR TEMÍSTOCLES FÉLIZ

*Profesor Pleno*

*Nivel de Postgrado*

Área de Economía y Negocios

- ♦ Alto índice de Eficiencia Docente 2017-2018 con **promedio de 98.4**
- ♦ Impartelas asignaturas: Contabilidad para Gerentes, Contabilidad Financiera

### Lo que dicen sus estudiantes...

*“Excelente instructor, muy motivador, comprometido con la enseñanza y el aprendizaje de los estudiantes.”*

*“Puntualidad, Dedicación, y Conocimiento de la materia impartida.”*

*“Excelente profesor. Domina completamente el contenido de la asignatura y estimula en el estudiante el aprendizaje.”*

*“Las explicaciones son bastante claras y motiva que profundicemos en lo que nos imparte.”*

*“Trato humano, claridad y capacidad técnica.”*

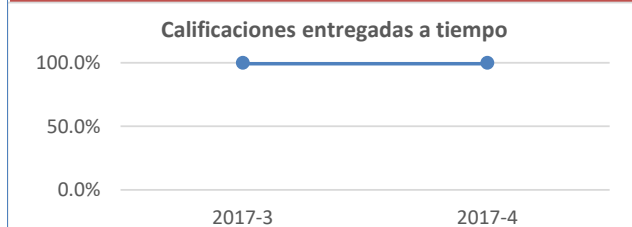

# VICTOR TEMÍSTOCLES FÉLIZ FÉLIZ

Docente del área de Economía y Negocios



## Tendencia del IED-INTEC

| Trimestre | Letra | Valor     |
|-----------|-------|-----------|
| 2017-3    | A     | Excelente |
| 2017-4    | A     | Excelente |
| -         | -     | -         |
| -         | -     | -         |



$$IED = \sum_{i=1}^4 I_i * W_h$$

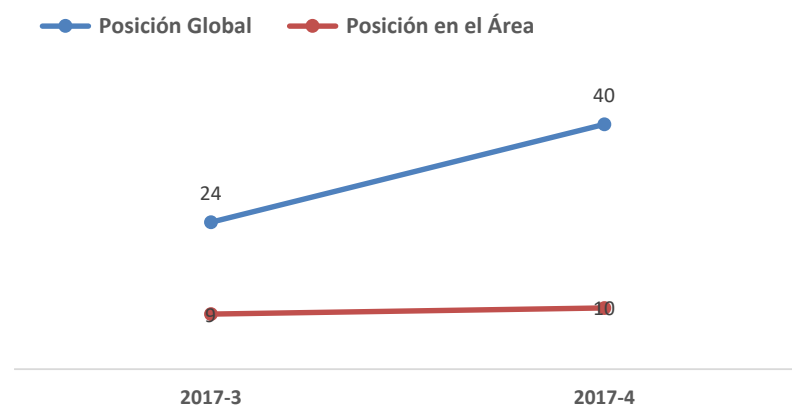
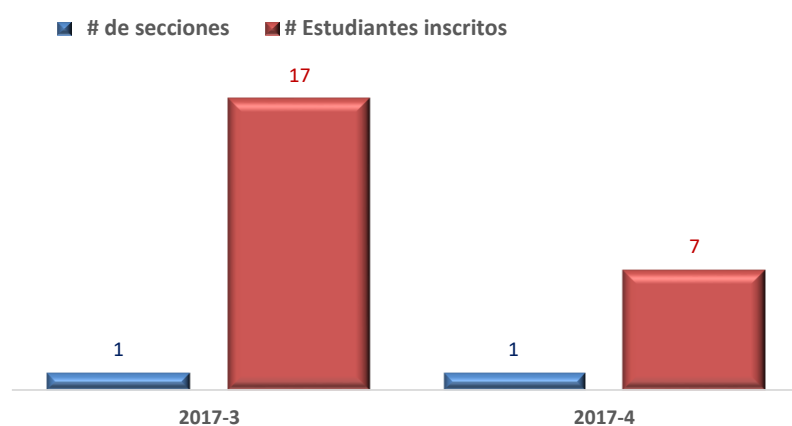
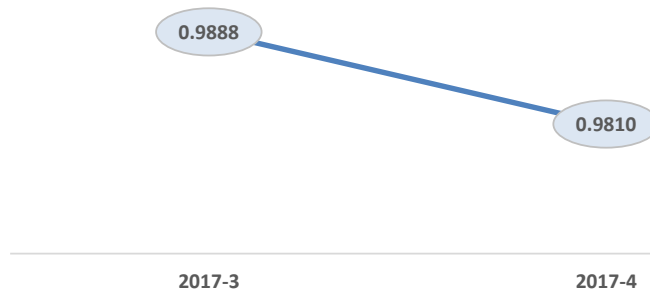
**IED:** Índice de Eficiencia Docente

$I_1$ : Evaluación del docente

$I_2$ : Tasa de retención de los estudiantes

$I_3$ : Tasa de asistencia del docente

$I_4$ : Porcentaje de calificaciones entregadas a tiempo



**Nota:** fueron excluidas del cálculo, las secciones que no fueron evaluadas por al menos cinco estudiantes.



## JOSÉ DANIEL ADÓN

*Profesor por Asignatura*

*Nivel de grado*

Área de Ingeniería



- ♦ Alto índice de Eficiencia Docente 2017-2018 con **promedio de 99.5**
- ♦ Imparte las asignaturas: Anteproyecto de Grado y Diseño de Productos II

### Lo que dicen sus estudiantes...

*"Adón es un excelente profesor, muy preparado, muy respetuoso, atento, dedicado en su trabajo, el mejor."*

*"Excelente docente, puntual, explica de maravilla, abierto a preguntas, simplemente es uno de los mejores profesores del INTEC."*

*"Se asegura de que entendamos a profundidad los procesos estudiados."*

*"Excelente maestro, dispuesto, dedicado, el mejor profesor de INTEC. Siempre preocupado porque aprendamos y nos vaya bien. LO MEJOR DE INTEC !!!!!!!!!!!!!!!!"*

*"Responsable, motivador, entusiasta."*

*"Excelente profesor, excelente persona y educador sin duda el amor en persona. Cuanta pasión por lo que hace, interés por el aprendizaje y conocer de sus estudiantes, encantada de haber pasado por sus manos durante mi formación, lo adoro Adón."*

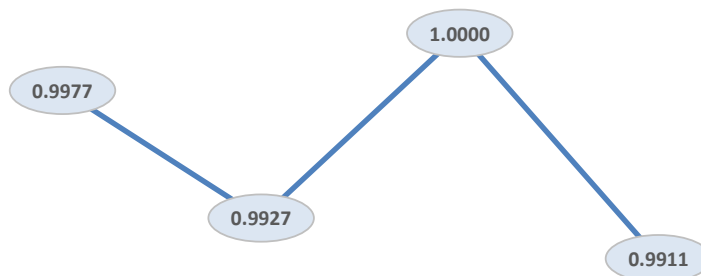
*"Excelente maestro, lleno de muchos conocimientos, atento, siempre preocupado por el aprendizaje y bienestar de sus estudiantes y organizado."*

# JOSÉ DANIEL ADÓN HERNÁNDEZ

Docente del área de Ingenierías

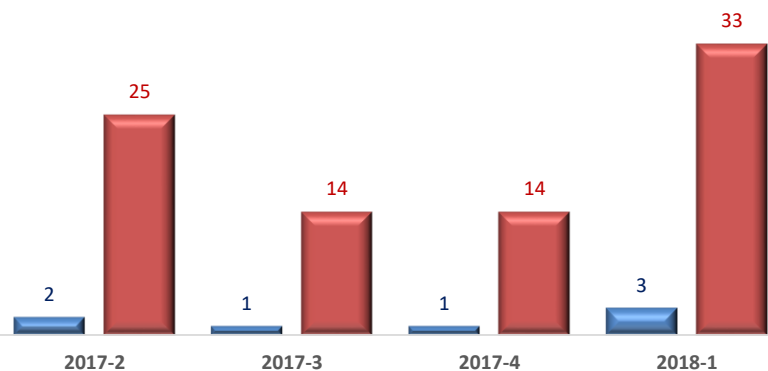


## Tendencia del IED-INTEC

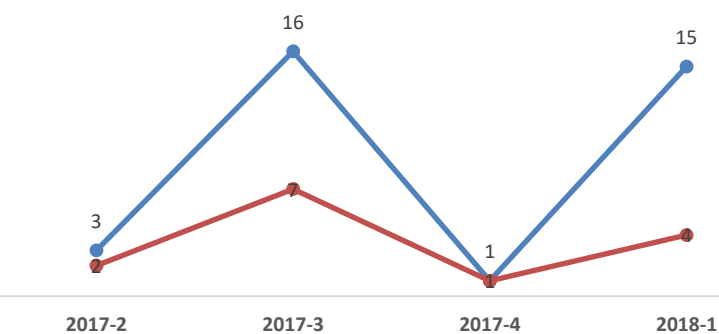


2017-2 2017-3 2017-4 2018-1

# de secciones # Estudiantes inscritos

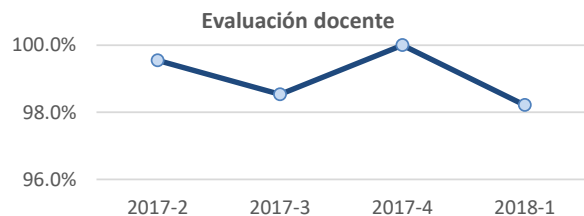
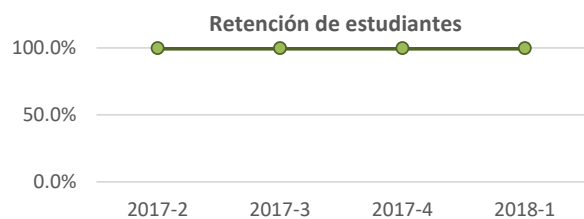


Posición Global Posición en el Área



**Nota:** fueron excluidas del cálculo, las secciones que no fueron evaluadas por al menos cinco estudiantes.

| Trimestre | Letra | Valor     |
|-----------|-------|-----------|
| 2017-2    | A     | Excelente |
| 2017-3    | A     | Excelente |
| 2017-4    | A     | Excelente |
| 2018-1    | A     | Excelente |



$$IED = \sum_{i=1}^4 I_i * W_h$$

**IED:** Índice de Eficiencia Docente

$I_1$ : Evaluación del docente

$I_2$ : Tasa de retención de los estudiantes

$I_3$ : Tasa de asistencia del docente

$I_4$ : Porcentaje de calificaciones entregadas a tiempo



## CAYETANO RODRÍGUEZ

*Profesor Pleno*

*Nivel de grado*

Área de Ingeniería

- ♦ Alto índice de Eficiencia Docente 2017-2018 con **promedio de 98.9**
- ♦ Impartió en el 2017 las asignaturas: Pensamiento Esbelto y Diseño de Sistemas de Producción

### Lo que dicen sus estudiantes...

*"Inteligente, capacitado e interés por enseñar."*

*"didáctico, creativo, experto en la materia."*

*"Gran maestro. domina los temas de manera magistral y orienta las actividades hacia la vida profesional."*

*"Excelente profesor, se preocupa mucho por sus estudiantes se preocupa por dar una formación académica de cara a cuando nos toque ejercer y no algo solo teórico."*

*"fomenta la participación, aclara dudas, clase dinámica."*

*"Uno de los mejores profesores que he tenido y de los mejores profesionales que he conocido. Tiene un amplio conocimiento sobre lo que nos enseña y lo hace muy bien. Excelente."*

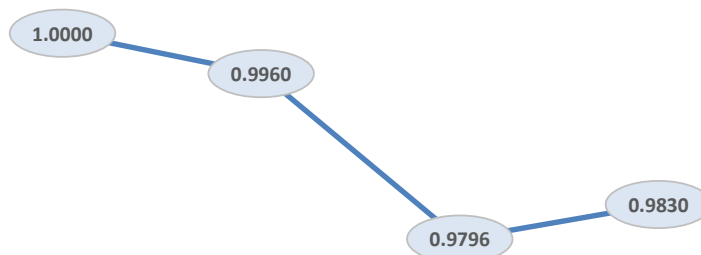
*"Receptivo e inspirador."*

# CAYETANO RODRÍGUEZ

Docente del área de Ingenierías

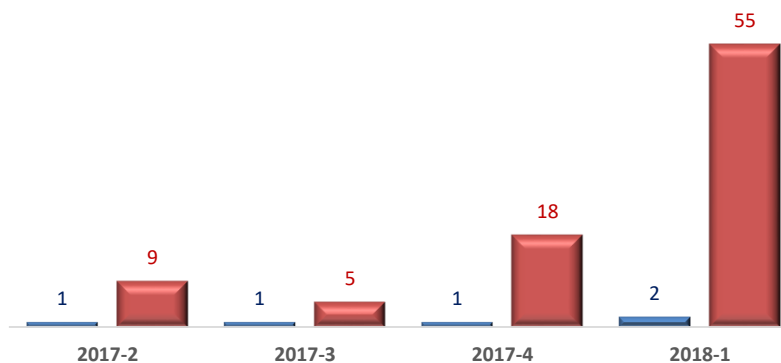


## Tendencia del IED-INTEC

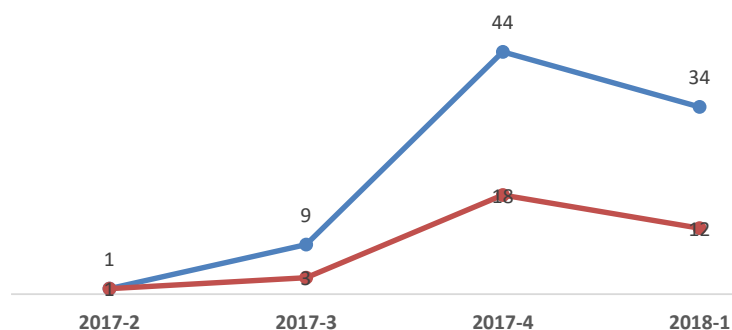


2017-2 2017-3 2017-4 2018-1

# de secciones # Estudiantes inscritos

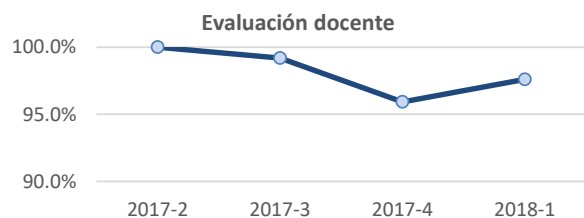
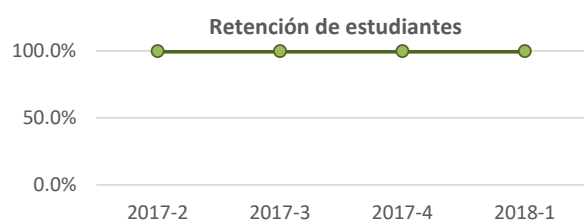


Posición Global Posición en el Área



**Nota:** fueron excluidas del cálculo, las secciones que no fueron evaluadas por al menos cinco estudiantes.

| Trimestre | Letra | Valor     |
|-----------|-------|-----------|
| 2017-2    | A     | Excelente |
| 2017-3    | A     | Excelente |
| 2017-4    | B+    | Muy Bueno |
| 2018-1    | A     | Excelente |



$$IED = \sum_{i=1}^4 I_i * W_h$$

**IED:** Índice de Eficiencia Docente

$I_1$ : Evaluación del docente

$I_2$ : Tasa de retención de los estudiantes

$I_3$ : Tasa de asistencia del docente

$I_4$ : Porcentaje de calificaciones entregadas a tiempo



## JOSÉ EZEQUIEL DÍAZ

*Profesor Pleno*

*Nivel de grado*

Área de Ingeniería



- ♦ Alto índice de Eficiencia Docente 2017-2018 con **promedio de 98.6**
- ♦ Imparte las asignaturas: Seminario de Ingeniería Mecatrónica, Circuitos Neumáticos e Hidráulicos y Mantenimiento centrado en Fiabilidad

Lo que dicen sus estudiantes...

*“Explica claro. Atiende a dudas. Te reta a mejorar.”*

*“Explica bien, es dedicado y posee amplios conocimientos.”*

*“muy buen maestro, se preocupa por el conocimiento de los estudiantes y tiene una forma muy positiva de explicar su clase.”*

*“Excelente profesor, comprensivo con los estudiantes, con conocimiento demostrado sobre la materia y con capacidad de relacionar el contenido a las necesidades reales.”*

*“Nos enseña más que clases, nos forma moralmente, ensena bien y explica bien.”*

*“Responsable, dedicado y Atento.”*

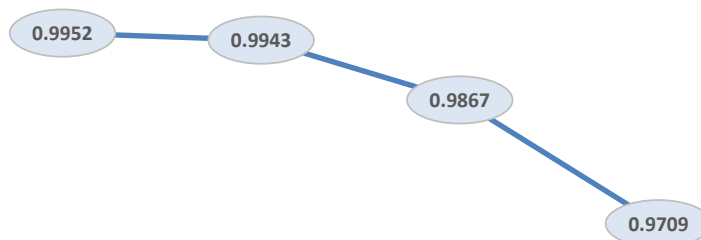


# JOSÉ EZEQUIEL DÍAZ CASTILLO

Docente del área de Ingenierías

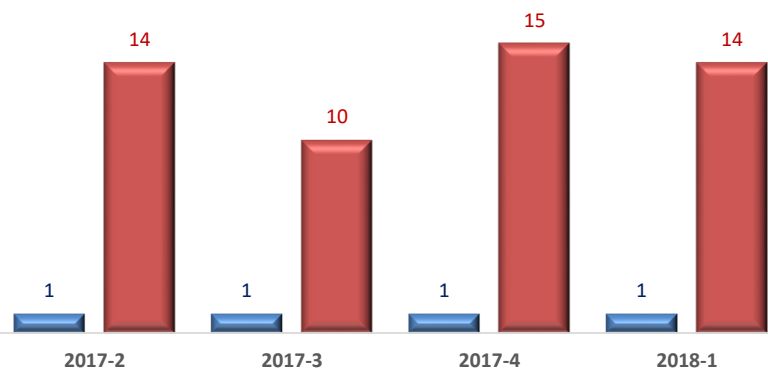


## Tendencia del IED-INTEC

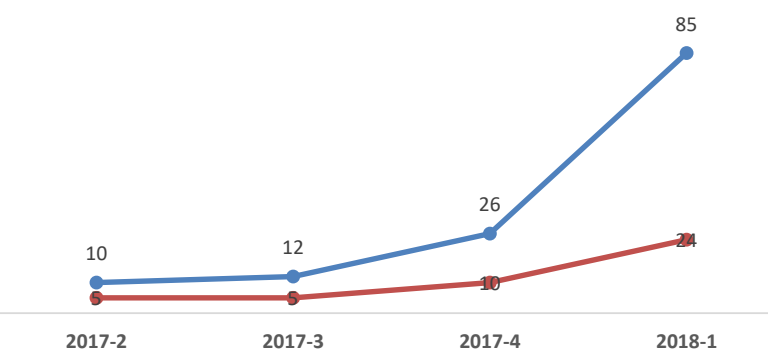


2017-2 2017-3 2017-4 2018-1

# de secciones # Estudiantes inscritos

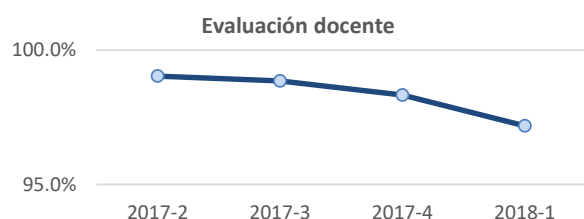
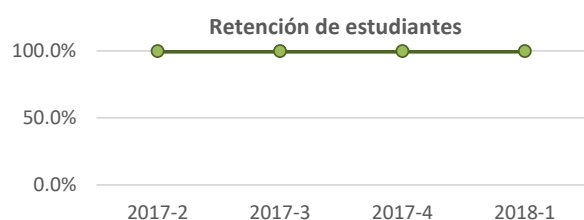
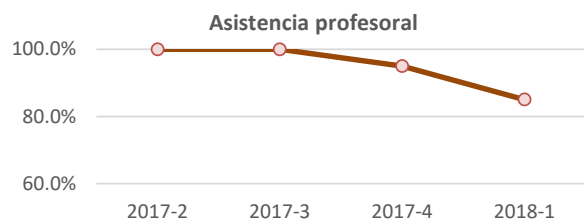


Posición Global Posición en el Área



**Nota:** fueron excluidas del cálculo, las secciones que no fueron evaluadas por al menos cinco estudiantes.

| Trimestre | Letra | Valor     |
|-----------|-------|-----------|
| 2017-2    | A     | Excelente |
| 2017-3    | A     | Excelente |
| 2017-4    | A     | Excelente |
| 2018-1    | B+    | Muy Bueno |



$$IED = \sum_{i=1}^4 I_i * W_h$$

**IED:** Índice de Eficiencia Docente

$I_1$ : Evaluación del docente

$I_2$ : Tasa de retención de los estudiantes

$I_3$ : Tasa de asistencia del docente

$I_4$ : Porcentaje de calificaciones entregadas a tiempo



## TULIO RODRÍGUEZ TEJADA

*Profesor Pleno*

*Nivel de grado y Postgrado*

*Área de Ingeniería*

- ◆ Alto índice de Eficiencia Docente 2017-2018 con **promedio de 98.2**
- ◆ Imparte las asignaturas: Proyecto de Investigación en Ingeniería Civil; Gerencia Estratégica; Administración de la Construcción

### Lo que dicen sus estudiantes...

*“Ayuda al estudiante, es puntual y le gusta dar clases.”*

*“Profesionalismo, puntualidad, interés en su trabajo.”*

*“Muy actualizado con los contenidos de la materia, muy responsable y excelente capacidad de transmitir conocimiento.”*

*“Excelente profesor admirable.”*

*“Excelente comunicador, buena conexión con los estudiantes y muy buen dominio de la asignatura.”*

*“Coordina y hace materiales muy buenos para exponer.”*

*“Da ejemplos a los conceptos explicados. Claridad y precisión en la explicación de las clases.”*

*“Excelente profesor, explica muy bien, se toma su tiempo con los estudiantes.”*

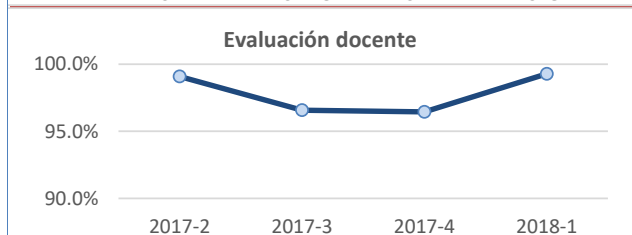
# TULIO ANTONIO RODRÍGUEZ TEJADA

Docente del área de Ingenierías



## Tendencia del IED-INTEC

| Trimestre | Letra | Valor     |
|-----------|-------|-----------|
| 2017-2    | A     | Excelente |
| 2017-3    | A     | Excelente |
| 2017-4    | A     | Excelente |
| 2018-1    | A     | Excelente |



$$IED = \sum_{i=1}^4 I_i * W_h$$

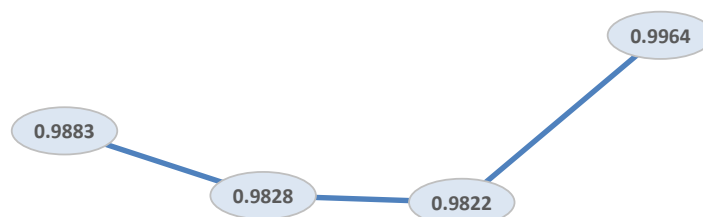
**IED:** Índice de Eficiencia Docente

$I_1$ : Evaluación del docente

$I_2$ : Tasa de retención de los estudiantes

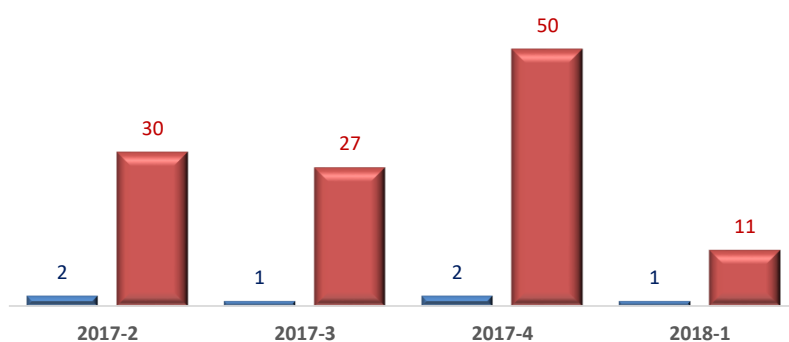
$I_3$ : Tasa de asistencia del docente

$I_4$ : Porcentaje de calificaciones entregadas a tiempo

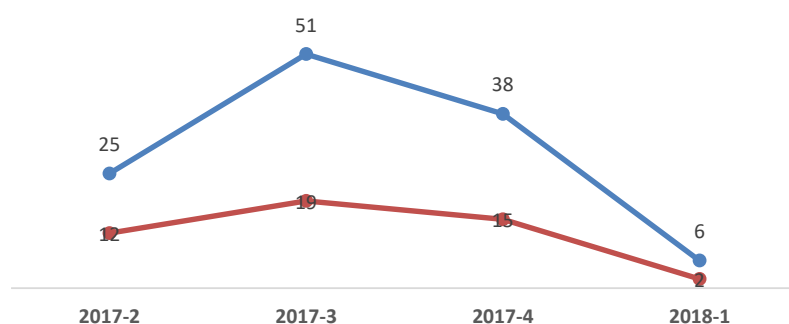


2017-2 2017-3 2017-4 2018-1

# de secciones # Estudiantes inscritos



Posición Global Posición en el Área



**Nota:** fueron excluidas del cálculo, las secciones que no fueron evaluadas por al menos cinco estudiantes.



## CRISTIAN MARIANO RODRÍGUEZ REYES

*Profesor por Asignatura*

*Nivel de grado*

Área de Ingeniería



- ♦ Alto índice de Eficiencia Docente 2017-2018 con **promedio de 98.2**
- ♦ Imparte las asignaturas: Diseño de Sistemas de Producción II; y Hojas de Cálculo para Ingenieros;

### Lo que dicen sus estudiantes...

*“Respetuoso, Activo y Responsable.”*

*“Responde las preguntas de manera precisa, buen manejo del material, propicia un ambiente de respeto y colaboración en mutua.”*

*“Conocimiento de los temas, buenas explicaciones, comunicativo con los estudiantes.”*

*“Muy buena y dinámica su clase.”*

*“Mi profesor favorito de este trimestre.”*

*“Excelente maestro, maneja el contenido y lo enseña.”*

*“El mejor del mundo mundial.”*

*“El maestro relaciona la asignatura con el campo laboral, el maestro da buenos consejos acerca de la vida estudiantil, el profesor es muy abierto a las dudas.”*

*“Es muy buen profesor ya que explica muy bien, llega temprano y siempre tiene paciencia con los estudiantes.”*

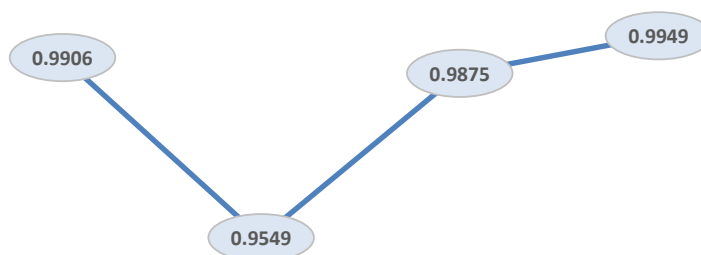
*“Explica y se interesa por que el estudiante aprenda adecuadamente, nos fomenta a descubrir y resolver problemas por nuestra cuenta.”*

# CRISTIAN MARIANO RODRÍGUEZ REYES

Docente del área de Ingenierías

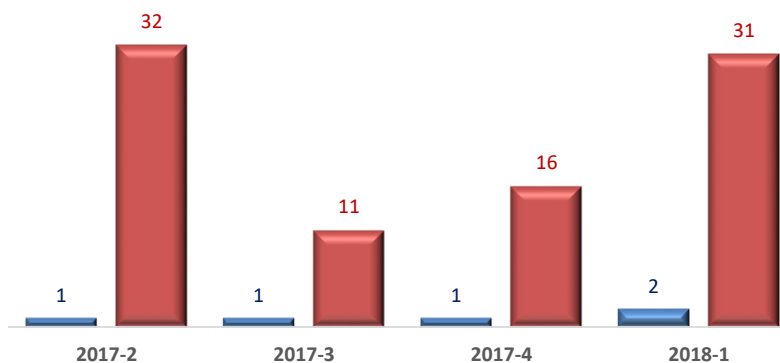


## Tendencia del IED-INTEC

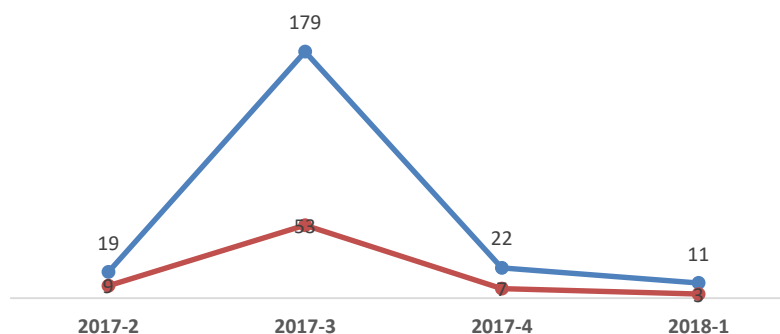


2017-2 2017-3 2017-4 2018-1

# de secciones # Estudiantes inscritos

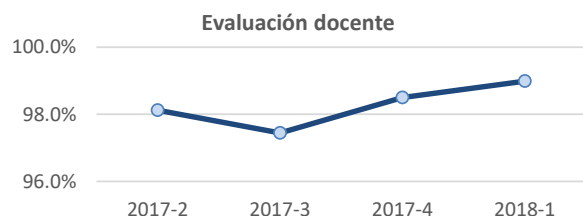
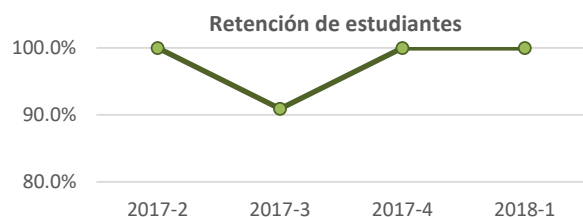


Posición Global Posición en el Área



**Nota:** fueron excluidas del cálculo, las secciones que no fueron evaluadas por al menos cinco estudiantes.

| Trimestre | Letra | Valor     |
|-----------|-------|-----------|
| 2017-2    | A     | Excelente |
| 2017-3    | B+    | Muy Bueno |
| 2017-4    | A     | Excelente |
| 2018-1    | A     | Excelente |



$$IED = \sum_{i=1}^4 I_i * W_h$$

**IED:** Índice de Eficiencia Docente

$I_1$ : Evaluación del docente

$I_2$ : Tasa de retención de los estudiantes

$I_3$ : Tasa de asistencia del docente

$I_4$ : Porcentaje de calificaciones entregadas a tiempo